図で見る伊丹の統計

出　生



（2-5表より）
１日に4.2人
（令和3年）

死　亡



（2-5表より）
１日に5.3人
（令和3年）

転　入

（2-5表より）
１日に21.1人
（令和3年）

転　出

（2-5表より）
１日に21.4人
（令和3年）

婚　姻

（2-6表より）
１日に2.1組
（令和3年）

離　婚

（2-6表より）
１日に0.9組
（令和3年）

人口密度

（2-2表より）
1㎢当たり7,878人
（令和3年10月1日）

世　帯

（2-2表より）
１世帯平均2.38人
（令和3年10月1日）

交通事故

（15-3表より）
１日に1.9件
（令和3年）

救急車出動

（15-12表より）
１日に26.4件
（令和3年）

火　災

（15-13表より）
9.6日に1件
（令和3年）

ゴミ処理量

（12-13表より）
１日に140.8t
（令和2年度）

JR伊丹駅（乗客）



（9-2表より）
１日に20,234人
（令和2年）

市営バス（輸送人員）

（9-3表より）
１日に37,888人
（令和2年）

上水道（配水量）

（10-1表より）
1世帯当たり1日に712リットル
（令和2年度）

公　園

（11-5表より）
１人当たり6.40㎡
（令和3年4月）