図で見る伊丹の統計

出　生



（2-5表より）
１日に3.9人
（令和4年）

死　亡



（2-5表より）
１日に5.9人
（令和4年）

転　入

（2-5表より）
１日に22.5人
（令和4年）

転　出

（2-5表より）
１日に21.7人
（令和4年）

婚　姻

（2-6表より）
１日に2.1組
（令和4年）

離　婚

（2-6表より）
１日に0.9組
（令和4年）

人口密度

（2-2表より）
1㎢当たり7,891人
（令和4年10月1日）

世　帯

（2-2表より）
１世帯平均2.36人
（令和4年10月1日）

交通事故

（15-3表より）
１日に1.4件
（令和4年）

救急車出動

（15-12表より）
１日に32.4件
（令和4年）

火　災

（15-13表より）
11.8日に1件
（令和4年）

ゴミ処理量

（12-13表より）
１日に140.1t
（令和3年度）

JR伊丹駅（乗客）



（9-2表より）
１日に20,682人
（令和3年）

市営バス（輸送人員）

（9-3表より）
１日に32,627人
（令和3年）

上水道（配水量）

（10-1表より）
1世帯当たり1日に613ﾘｯﾄﾙ
（令和3年度）

公　園

（11-5表より）
１人当たり6.44㎡
（令和4年4月）