


# スワンホール利用アンケート結果 (H28.3)

有効回答数・・・165

## どちらから来られましたか？

|    |     |
|----|-----|
| 市内 | 121 |
| 市外 | 35  |
| 計  | 156 |

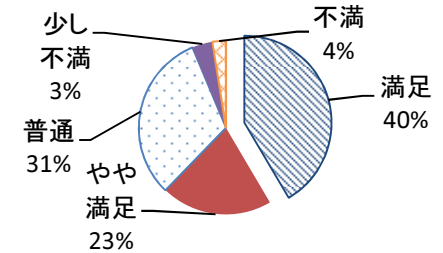
(人)



## 設備・備品の管理状態は？

|      |     |
|------|-----|
| 満足   | 65  |
| やや満足 | 38  |
| 普通   | 48  |
| 少し不満 | 5   |
| 不満   | 6   |
| 計    | 162 |

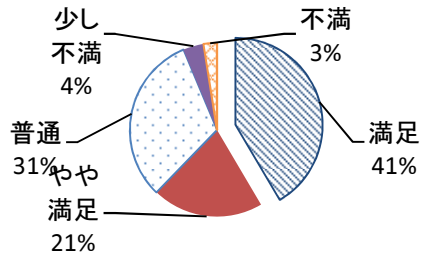
(人)



## 職員の対応は？

|      |     |
|------|-----|
| 満足   | 66  |
| やや満足 | 33  |
| 普通   | 50  |
| 少し不満 | 6   |
| 不満   | 4   |
| 計    | 159 |

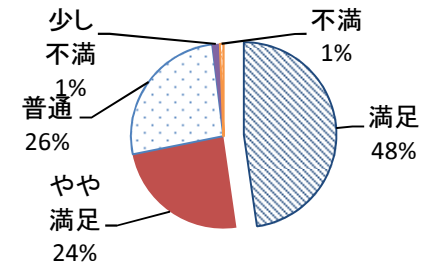
(人)



## 施設を利用した満足度は？

|      |     |
|------|-----|
| 満足   | 73  |
| やや満足 | 37  |
| 普通   | 40  |
| 少し不満 | 2   |
| 不満   | 1   |
| 計    | 153 |

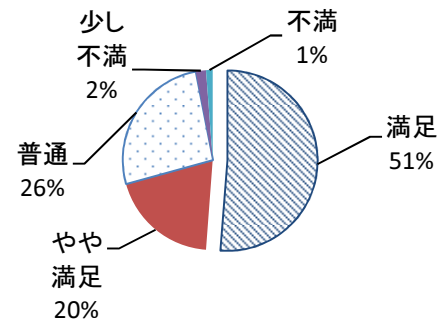
(人)



## 施設の清掃について

|      |     |
|------|-----|
| 満足   | 84  |
| やや満足 | 32  |
| 普通   | 43  |
| 少し不満 | 3   |
| 不満   | 2   |
| 計    | 164 |

(人)



## また利用したいと思いますか？

|         |     |
|---------|-----|
| ぜひしたい   | 80  |
| したい     | 66  |
| どちらでもない | 6   |
| 思わない    | 1   |
| 計       | 153 |

(人)

