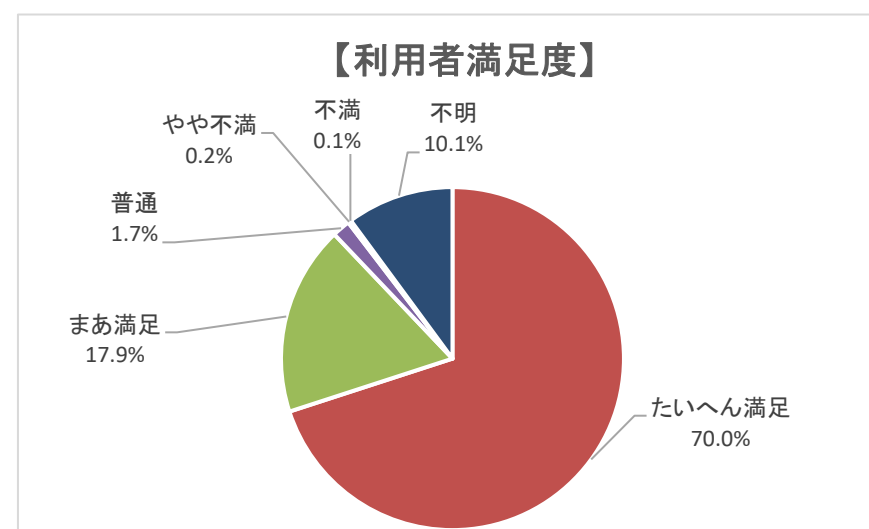
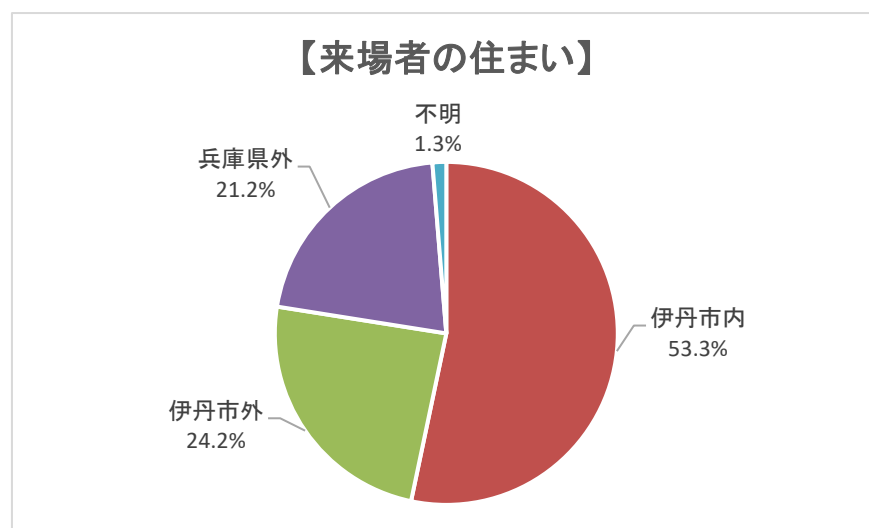
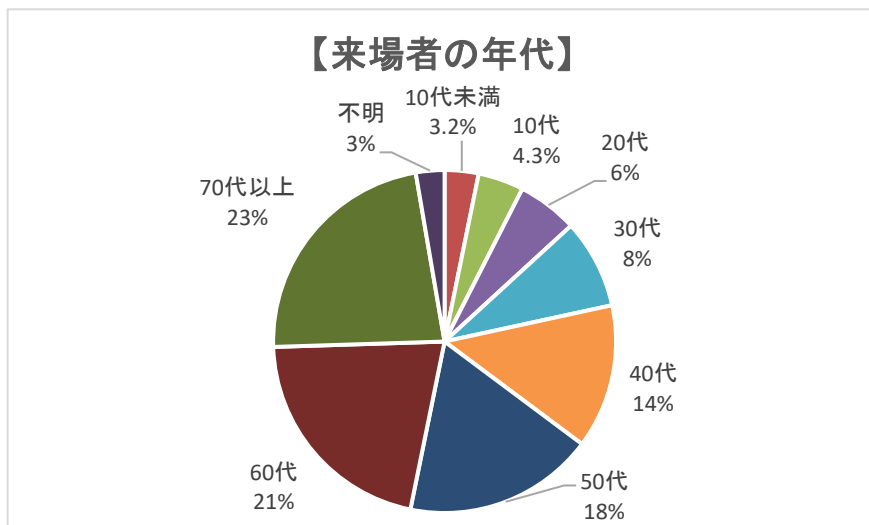


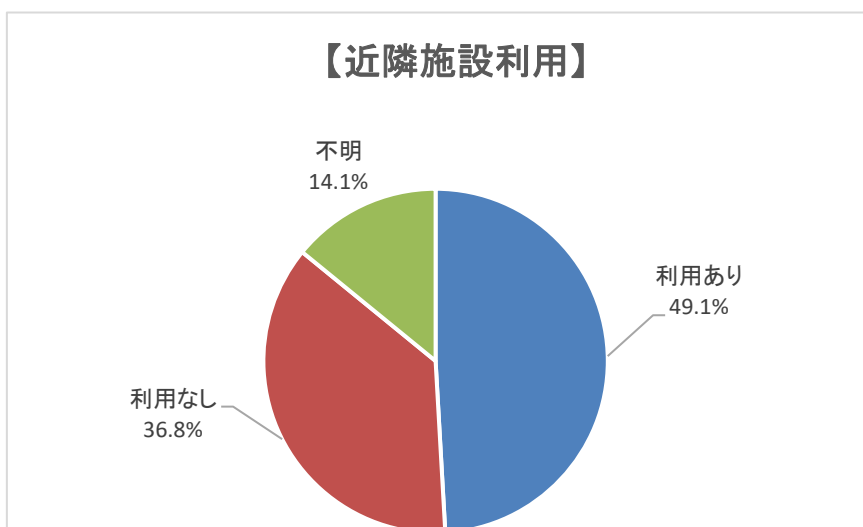
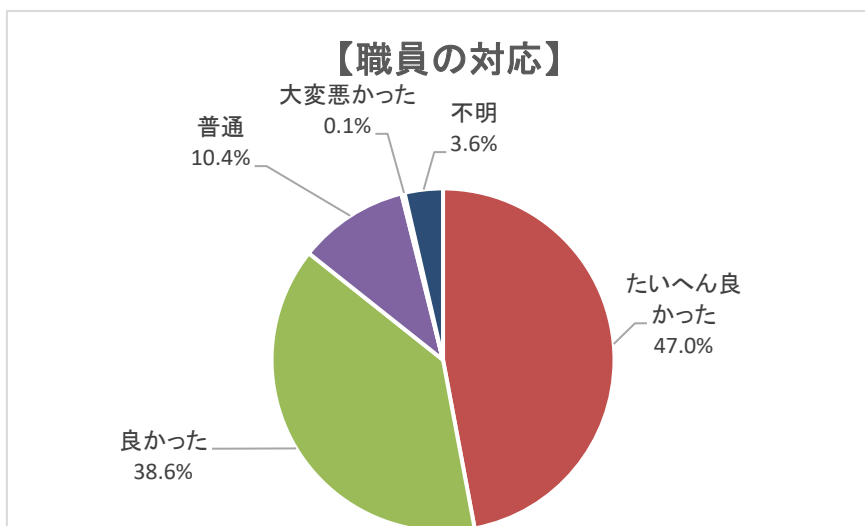
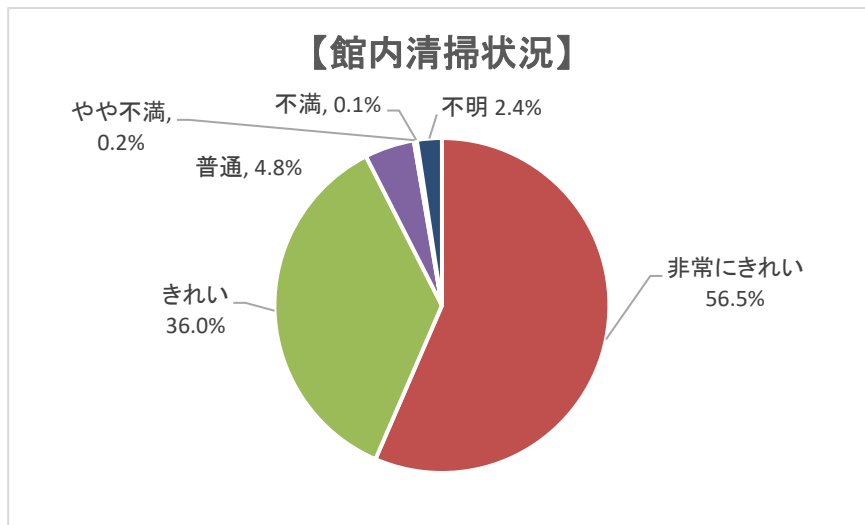
公益財団法人いたみ文化・スポーツ財団
アンケート結果グラフ

集計期間: 令和7年4月1日～令和8年3月31日
伊丹市立文化会館



公益財団法人いたみ文化・スポーツ財団
アンケート結果グラフ

集計期間: 令和7年4月1日～令和8年3月31日
伊丹市立文化会館



公益財団法人いたみ文化・スポーツ財団

事業アンケート集計

集計期間: 令和7年4月1日～令和8年3月31日

伊丹市立文化会館

【アンケート対象者数:14266/アンケート回収数:3619】

| 年代 | 10代未満 | 10代 | 20代 | 30代 | 40代 | 50代 | 60代 | 70代以上 | 不明 |
|----|-------|------|------|------|-------|-------|-------|-------|------|
| | 3.2% | 4.3% | 5.7% | 8.4% | 13.6% | 18.0% | 21.3% | 22.8% | 2.7% |

| 住まい | 伊丹市内 | 伊丹市外 | 兵庫県外 | 不明 |
|-----|-------|-------|-------|------|
| | 53.3% | 24.2% | 21.2% | 1.3% |

| 観客満足度 | たいへん満足 | まあ満足 | 普通 | やや不満 | 不満 | 不明 |
|-------|--------|-------|------|------|------|-------|
| | 70.0% | 17.9% | 1.7% | 0.2% | 0.1% | 10.1% |

| 館内の清掃状況 | 非常にきれい | きれい | 普通 | やや不満 | 不満 | 不明 |
|---------|--------|-------|------|------|------|------|
| | 56.5% | 36.0% | 4.8% | 0.2% | 0.1% | 2.4% |

| 職員の対応 | たいへん良かった | 良かった | 普通 | 悪かった | 大変悪かった | 不明 |
|-------|----------|-------|-------|------|--------|------|
| | 47.0% | 38.6% | 10.4% | 0.2% | 0.1% | 3.6% |

| 近隣施設利用 | 利用あり | 買い物 | 飲食店 | その他 | 利用なし | 不明 |
|--------|-------|-------|-------|------|-------|-------|
| | 49.1% | 53.0% | 56.3% | 5.9% | 36.8% | 14.1% |

※利用ありの内訳=「買い物」と「飲食店」