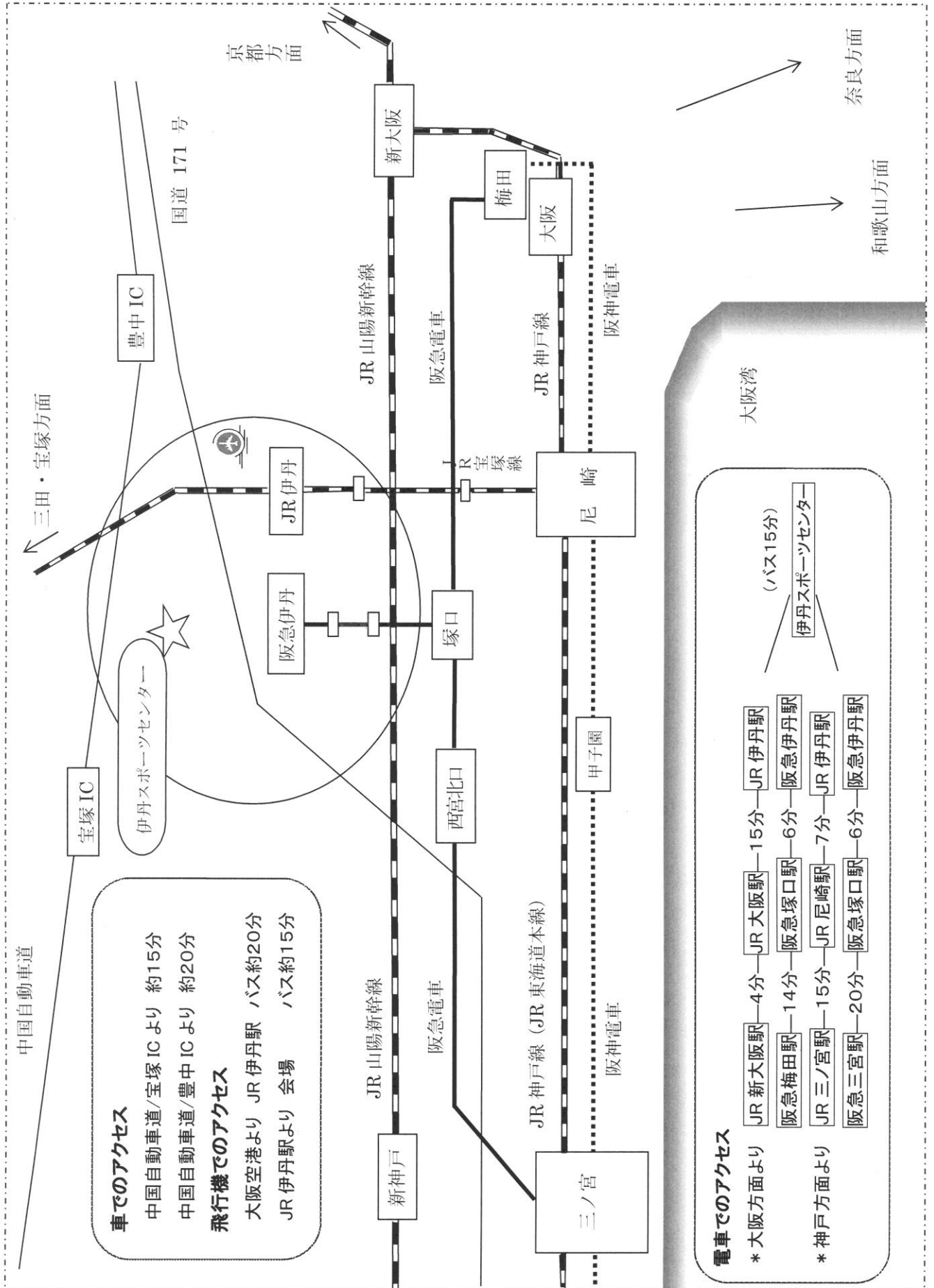


# 兵庫県内のアクセス



**車でのアクセス**  
 中国自動車道/宝塚 IC より 約15分  
 中国自動車道/豊中 IC より 約20分

**飛行機でのアクセス**  
 大阪空港より JR 伊丹駅 バス約20分  
 JR 伊丹駅より 会場 バス約15分

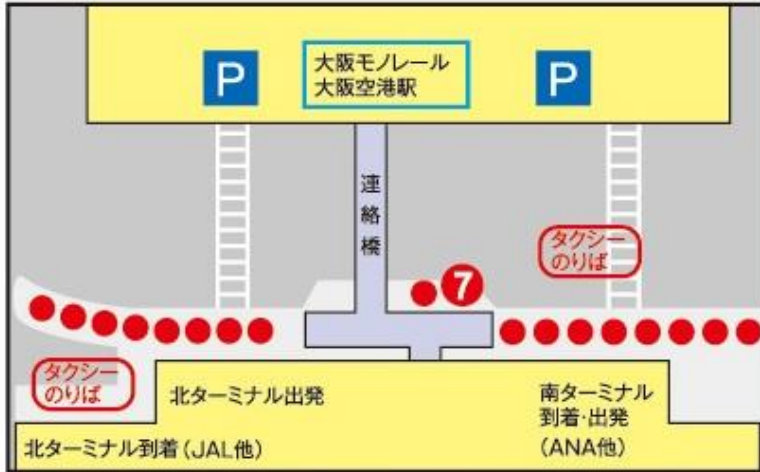
**電車でのアクセス**

- \* 大阪方面より
  - JR 新大阪駅—4分—JR 大阪駅—15分—JR 伊丹駅
  - 阪急梅田駅—14分—阪急塚口駅—6分—阪急伊丹駅
- \* 神戸方面より
  - JR 三ノ宮駅—15分—JR 尼崎駅—7分—JR 伊丹駅
  - 阪急三宮駅—20分—阪急塚口駅—6分—阪急伊丹駅

(バス15分)  
 伊丹スポーツセンター

## 大阪空港 バスのりば案内

\* 「のりば」をクリックすると、該当の時刻表が表示されます

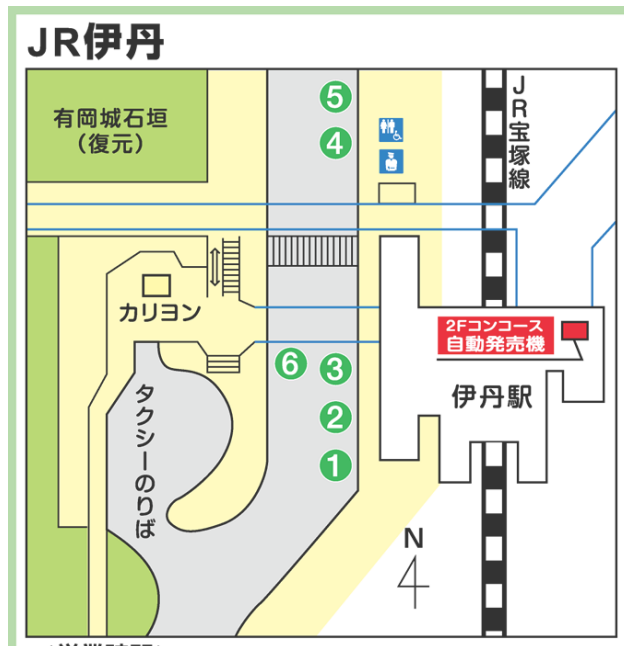


### 7番のりば

- 25系統 神津・阪急伊丹経由  
JR伊丹行き
- 26系統 JR伊丹行き(直行)

## JR伊丹駅前バスのりば案内

\* 「のりば」をクリックすると、該当の時刻表が表示されます



### 1番のりば

### 2番のりば

- 2系統 桜ヶ丘経由荒牧公園行き
- 13系統 市役所前経由山田行き
- 14系統 市役所前経由昆陽里行き

### 3番のりば

### 4番のりば

### 5番のりば

- 25系統 神津経由大阪国際空港行き
- 26系統 大阪国際空港行き(直行)

### 6番のりば

## 阪急伊丹駅前バスのりば案内

\* 「のりば」をクリックすると、該当の時刻表が表示されます



### [1番のりば](#)

### [2番のりば](#)

2系統 桜ヶ丘経由荒牧公園行き

13系統 市役所前経由山田行き

14系統 市役所前経由昆陽里行き

### [3番のりば](#)

### [4番のりば](#)

### [5番のりば](#)

### [6番のりば](#)

25系統 神津経由大阪国際空港行き

### [9番のりば](#) JR 伊丹行き