


住宅改善・福祉用具活用のてびき



伊丹市

介護保険課

令和8年4月版


高齢者の尊厳の保持と自立支援をめざして

高齢者が住みなれた家で生活するために、本人が持っている能力を生かした日常生活の自立支援、事故の防止や介護者の負担軽減が非常に重要です。介護保険制度には、それらを支援する様々なサービスがあります。

たとえば…



足元がふらつくのに、家の中は段差でいっぱい。事故につながらなければいいけれど…



住宅改修・住宅改造助成事業を利用

手すりの取り付けや段差の解消などの工事をする際、一部の費用が支給されます。

→くわしくは


1ページ(住宅改修)

16ページ(住宅改造)へ

※住宅改造助成事業については、介護保険の住宅改修、障害者総合支援法における地域生活支援事業に位置づけられている日常生活用具給付事業の対象となる住宅改修が、それぞれ優先されます。




トイレのたびに介助が必要なので、自室にトイレがあれば一人でできるのになあ。




特定福祉用具購入を利用

入浴や排泄などに使用する福祉用具を購入できます。

→くわしくは6ページへ



布団生活は、食べ物を喉に詰ませやすいし、床ずれの原因にもなる。介護用ベッドがあったらいいなあ。



福祉用具貸与を利用

日常生活の自立を助けるための福祉用具を借りることができます。

→くわしくは 10ページへ

介護用ベッド(特殊寝台)は、原則、要支援1・2、要介護1の人は利用できません。

いずれの場合も、必ず担当のケアマネジャーまたは地域包括支援センターなどと事前相談してください。

介護保険サービス

1. 住宅改修について

1	住宅改修の概要	1
2	住宅改修の流れ	2
3	住宅改修の対象となる工事	3
4	住宅改修のQ & A	4

介護保険サービス

2. 特定福祉用具購入について

1	特定福祉用具購入の概要	6
2	特定福祉用具購入の流れ	6
3	購入の対象となる福祉用具	7
4	特定福祉用具購入のQ & A	9

介護保険サービス

3. 福祉用具貸与について

1	福祉用具貸与の概要	10
2	貸与の対象となる福祉用具	10
3	軽度者に対する福祉用具貸与の取扱いについて	12
4	福祉用具貸与のQ & A	15

県による助成事業

4. 住宅改造助成事業について

1	住宅改造助成事業の概要	16
2	住宅改造の流れ	17
3	助成の対象となる改造	17
4	住宅改造助成事業のQ & A	18

5. 支給対象となる工事種別

.....	19
-------	----

介護保険サービス

…住宅改修、特定福祉用具購入及び福祉用具貸与は介護保険サービスとして給付されます。要介護・要支援認定を受けている方が、1割、2割もしくは3割負担で利用できるサービスです。
※給付額の減額が適用されている方は3割もしくは4割負担になります。

県による助成事業

…住宅改造助成事業は介護保険制度等の住宅改修と一体的に実施する兵庫県による事業で、住宅改造に要した費用の一部を助成します。
 (所得によって助成率が異なります。)

福祉用具の購入と貸与の違い

福祉用具は基本的に貸与されるものですが、直接肌にふれるような入浴や排泄に使用する貸与になじまない用具は、特定福祉用具として購入の対象となります。詳しくは、7ページをご覧ください。

1. 住宅改修について

1 住宅改修の概要

A. 対象要件

伊丹市の被保険者であり、現在のご本人の心身状況や居住環境などから住宅改修が必要と認められた方で、以下の要件を満たす場合に費用の一部が支給されます。

- ◆ 被保険者が現に居住する住宅であり、住民票の住所であること(敷地内の工事に限る)
- ◆ 住宅改修の着工前に介護保険課に事前申請をして改修内容が認められていること
- ◆ 要支援・要介護認定を受けている方で、有効期限内に工事を完了していること

B. 支給額

工事に要した費用の9割～7割相当額が支給されます。

支給限度基準額: 同一対象者で20万円

内訳: 利用者負担が1割の場合は介護保険給付費18万円、2割の場合に介護保険給付費16万円
3割の場合に介護保険給付費14万円。

※介護保険負担割合証(領収日時点での負担割合を適用)の確認をお願いいたします。

支給限度基準額の例外

① 転居された場合

改めて支給限度基準額(20万円)までの住宅改修の利用ができます。

② 要介護状態が著しく重くなった場合

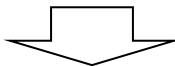
最初の住宅改修に着工した日と比べて、要介護状態区分が3段階以上重くなった場合には、改めて支給限度基準額(20万円)までの住宅改修の利用ができます。ただし、この例外は1回のみ適用されます。(下表参照)

初めて住宅改修に着工した日の 要介護状態区分	3段階以上重くなった 要介護状態区分(着工日時点)
要支援1 または 経過的要介護 旧要支援	要介護3 要介護4 要介護5
要支援2 または 要介護1	要介護4 要介護5
要介護2	要介護5

注:「②要介護状態が著しく重くなった場合」の支給限度基準額の例外が適用された場合は、以前の住宅改修で支給可能残額があっても、適用後の支給限度基準額は20万円のみとなります。

2 住宅改修の流れ

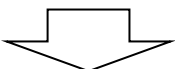
住宅改修についてケアマネジャーなどに相談



市介護保険課へ申請書及び必要書類を提出

提出書類

- ① 介護保険住宅改修事前審査票兼確認通知書
- ② 住宅改修が必要な理由書(ケアマネジャー作成)
- ③ 見積書
- ④ 利用者の生活空間全体を示した住宅見取り図(平面図・断面図)
- ⑤ 工事前の写真(写真内に日付入り)
- ⑥ 住宅改修の承諾書(賃貸住宅、もしくは公営住宅等の場合)



市介護保険課より確認通知書の送付

施工・完成

住宅改修費の支給申請書類を市介護保険課へ提出

提出書類(償還払いの場合)

- ① 介護保険居宅介護(介護予防)住宅改修費支給申請書(償還払い用)
- ② 工事後の写真(写真内に日付入り)
- ③ 領収書【原本提示・コピー提出】
- ④ 通帳またはキャッシュカードのコピー

提出書類(受領委任払いの場合)

- ① 介護保険居宅介護(介護予防)住宅改修費支給申請書(受領委任払い用)
- ② 工事後の写真(写真内に日付入り)
- ③ 領収書【原本提示・コピー提出】
- ④ 9割～7割相当分の請求書【「伊丹市長」宛で利用者名、事業所名・代表者名、住宅改修費(請求目的)が必要】

- 提出書類:詳細については、市ホームページをご確認ください。(裏表紙を参照)
- 償還払い:利用者が先に全額を支払ってから、あとで市から9割～7割分の給付を受ける方式。
- 受領委任払い:利用者が1割～3割負担分のみを支払って、9割～7割分は工事業者が伊丹市に請求する方式(受領委任払いを初めて利用する場合は、伊丹市への登録が必要になりますので、住宅改修受領委任払いの「同意書」も併せて市介護保険課へ提出ください。)
- 工事前の申請がない工事、承認前に着工した工事については、保険給付の対象外となりますのでご注意ください。
- 20万円を超える工事で住宅改造助成事業をご希望される場合、伊丹市社会福祉事業団にご相談ください。詳しくは、「4. 住宅改造助成事業について」(16 ページ)をご覧ください。

3 住宅改修の対象となる工事（箇所ごとの工事内容については、Q & Aをあわせてご参照ください）

分類名と概要	対象とならないもの
<p>① 手すりの取付け</p> <p>廊下、便所、浴室、玄関、玄関から道路までの通路などに、転倒予防もしくは移動または移乗動作を助けることを目的として設置する手すり。 形状は、二段式、縦付け、横付けなど適切なものとします。</p>	<p>取付けに際して工事を伴わない手すり →福祉用具貸与</p>
<p>② 段差の解消</p> <p>居室、廊下、便所、浴室、玄関などの各室間の床の段差および玄関から道路までの通路などの段差を解消するための住宅改修を行います。 具体的には、敷居を低くする工事、スロープを設置する工事、浴室の床のかさ上げ、通路等の傾斜の解消などが想定されます。</p>	<p>取付けに際して工事を伴わないスロープ →福祉用具貸与</p> <p>浴室内すのこ、浴槽内すのこ →特定福祉用具購入</p> <p>昇降機、リフト、段差解消機など動力により段差を解消する機器 →福祉用具貸与(例外あり)</p>
<p>③ 滑りの防止および移動の円滑化等のための床又は通路面の材料の変更</p> <p>居室においては畳敷からフローリング(原則、車椅子自走の方のみ対象)、ビニル系床材などへの変更、浴室においては滑りにくい床材への変更、通路面においては滑りにくい舗装材への変更などが想定されます。</p>	<p>浴槽内滑り止めマット →固定してもしなくても対象外</p>
<p>④ 引き戸等への扉の取替え</p> <p>開き戸を引き戸、折戸、アコーディオンカーテンなどに取り替えるといった扉全体の取替えのほか、扉の撤去、ドアノブの変更、戸車の設置などが含まれます。</p>	<p>引き戸などへの扉の取り替えにあわせて自動ドアとした場合 →自動ドアの動力部分の費用相当額は、対象外</p>
<p>⑤ 和式から洋式便器等へ取替え</p> <p>和式便器の洋式便器への取り替えや、既存の便器の位置や向きを変更する場合が一般的に想定されます。また、和式便器から、暖房便座、洗浄機能などが付加されている洋式便器への取り替えは含まれますが、既に洋式便器である場合のこれらの機能などの付加は含まれません。</p>	<p>腰掛便座の設置 →特定福祉用具購入</p> <p>非水洗和式便器から水洗洋式便器または簡易水洗洋式便器に取り替える場合 →当該工事のうち水洗化または簡易水洗化の部分は含まれず、その費用相当額は対象外</p>

⑥ その他(ア)～(オ)の工事に付帯して必要となる住宅改修(下記は想定される工事)

(ア)手すりの取り付け

手すり取り付けのための壁の下地補強

(イ)段差の解消

浴室の床の段差解消(浴室の床のかさ上げ)に伴う給排水設備工事、段差解消に伴う転落防止柵の設置

(ウ)滑りの防止関連

床材の変更のための下地の補強や根太の補強、通路面の材料の変更のための路盤の整備

(エ)引き戸等への扉の取替え

扉の取り替えに伴う壁または柱の改修工事

(オ)和式から洋式便器等への取替え

便器の取り替えに伴う給排水設備工事(水洗化または簡易水洗化に係るものを除く。)、便器の取り替えに伴う床材の変更

4 住宅改修のQ & A

申請手続きについて

Q1. すでに工事が完了しているのですが、今から住宅改修の申請をすることができますか。

A1. 住宅改修の給付を受けるためには、工事着工前の事前申請が必要です。したがって、事前申請書類を市介護保険課に提出されていない場合、住宅改修費の支給対象になりません。

手すりの取り付け

Q2. 既存の手すりが老朽化や破損した場合に伴う、手すりの取り付け工事は給付対象となりますか。

A2. 住宅改修においては、単なる老朽化や破損等に伴う工事は給付対象になりません。ただし、被保険者の心身の状況に合わせた手すりの取り付け、設置位置の変更は給付対象となります。



自宅前の側溝上に渡した橋の上の工事


Q3. 自宅前には公道に出るまでの間に側溝があり、その上に渡してあるコンクリートの橋の上に手すりを設置したいのですが、可能ですか。

A3. 玄関から公道までの手すりの取り付けは基本的に認められますが、道路法第24・32条の規定により、市に道路の占有許可申請をしていただく必要がある場合がありますので、個別に相談してください。

段差の解消

Q4. 上がりかまちの段差の緩和のため、式台を設置したり、上がりかまちの段差を2段にしたりする工事は支給対象になりますか。

A4. 式台については、持ち運びが容易でないものは「段差の解消」として住宅改修費の支給対象になりますが、持ち運びが容易なものは対象外になります。また、上がりかまちの段差を2段にする工事は「段差の解消」にあたり、住宅改修費の支給対象になります。



Q5. 浴室床と浴槽の底の高低差や浴槽の形状(深さ、縁の高さ等)を、被保険者の身体状況にとって適切なものとするために行う浴槽の取り替えは給付対象になりますか。

A5. 「段差の解消」として、住宅改修費の支給対象になります。

家族が改修を行った場合

Q6. 大工を営んでいる家族に住宅改修工事を発注した場合は、支給対象となりますか。

A6. 材料の購入費のみが支給対象となり、工賃は対象外になります。また、被保険者が自ら住宅改修の材料を購入し、本人または家族等が工事を行う場合も、材料の購入費が支給対象になります。なお、本人または家族が工事をする場合も、事前申請は必要です。

入院中の自宅の改修について

Q7. 現在入院している被保険者がまもなく退院予定ですが、入院中でも住宅改修を行うことはできますか。

A7. 入院中の場合、住宅改修は認められていませんが、退院後の住宅について予め改修しておくことも必要と考えられます。事前申請書類を提出いただき、伊丹市の承諾を得たうえで住宅改修を行い、退院後に住宅改修費の支給申請をしてください。ただし、退院しないこととなった場合は、給付を受けられない場合があります。

賃貸住宅退去時の改修費用について

Q8. 賃貸住宅の場合、退去時の原状回復のための費用は、住宅改修費の支給対象となりますか。

A8. 住宅改修の支給対象になりません。なお、賃貸住宅の住宅改修は、事前に住宅所有者の承諾書が必要です。公営住宅等の場合は所定の書式がありますので住宅管理者に確認してください。

2. 特定福祉用具購入について

1 特定福祉用具購入の概要

A. 支給要件

伊丹市の被保険者で、要支援・要介護認定を受けている方が、居宅での自立支援や介護者の負担を軽減することを目的として、7～8ページに掲載している特定福祉用具を購入した場合、費用の一部が支給されます。なお、福祉用具の販売ができるのは、都道府県の指定を受けた事業者に限られており、指定事業者以外で購入された場合は支給対象になりません。

B. 支給額

購入に要した費用の9割～7割相当額が支給されます。

支給限度基準額:同一年度(4月1日からの12カ月間)で10万円

※介護保険負担割合証(領収日時点での負担割合を適用)の確認をお願いいたします。

C. 同一種目の福祉用具の購入について

同一種目の福祉用具を購入することは認められませんが、すでに購入した福祉用具が破損した場合や、被保険者の要介護状態が著しく重くなったなどの特別の事情などがあり、伊丹市が必要と認めるときは、同一種目であっても利用が可能となる場合があります。事前に必ず市介護保険課までご相談ください。

2 特定福祉用具購入の流れ

特定福祉用具購入についてケアマネジャーなどに相談

購入

特定福祉用具購入費の支給申請書類を市介護保険課へ提出

提出書類(償還払いの場合)

- ① 介護保険居宅介護(介護予防)福祉用具購入費支給申請書(償還払い用)
- ② 特定福祉用具購入費支給申請に係る理由書
※ケアマネジャー不在の場合は、福祉用具専門相談員が作成した福祉用具サービス計画書
- ③ 購入した福祉用具のパンフレット【コピー可、商品名、TAISコードがわかるよう明示】
- ④ 10割相当分の領収書【原本提示・コピー提出】
- ⑤ 通帳またはキャッシュカードのコピー

提出書類(受領委任払いの場合)

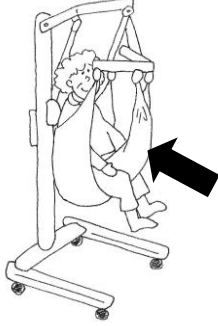
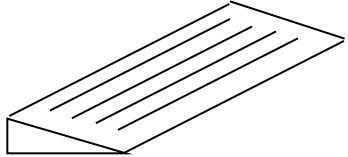

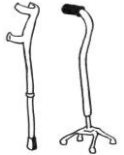
- ① 介護保険居宅介護(介護予防)福祉用具購入費支給申請書(受領委任払い用)
- ② 特定福祉用具購入費支給申請に係る理由書
※ケアマネジャー不在の場合は、福祉用具専門相談員が作成した福祉用具サービス計画書
- ③ 購入した福祉用具のパンフレット【コピー可、商品名、TAISコードがわかるよう明示】
- ④ 1～3割相当分の領収書【原本提示・コピー提出】
- ⑤ 9～7割相当分の請求書【「伊丹市長」宛で、利用者、商品名、事業所名、代表者名が必要】

●提出書類の詳細については、市ホームページをご確認ください。(裏表紙を参照)

●特注すのこ等、サイズにより金額が異なる場合は、上記にあわせて、見積書と完成品写真も添付してください。

3 購入の対象となる福祉用具（個々の福祉用具については、Q&Aをあわせてご参照ください。）※1

分類名と概要	一例
<p>① 腰掛便座</p> <ul style="list-style-type: none"> ● 和式便器の上において腰掛式として利用するもの ● 洋式便器の上において高さを補うもの ● 電動式またはスプリング式で便座から立ち上がる際に補助できる機能を有したもの ● 便座、バケツ等からなり、移動可能である便器(水洗機能を有する便器を含み、居室において利用可能であるものに限る。) 	
<p>② 自動排泄処理装置の交換可能部品</p> <ul style="list-style-type: none"> ● レシーバー、チューブ、タンク等のうち尿や便の経路となるもの ● 居宅要介護者等又はその介護を行う者が容易に交換できるもの <p>(専用パッド、洗浄液等排泄の都度消費するもの及び専用パンツ、専用シート等の関連製品は除かれます)</p>	
<p>③ 排泄予測支援機器 ※2</p> <p>利用者が常時装着した上で、膀胱内の状態を感知し、尿量を推定するものであって、一定の量に達したと推定された際に、排尿の機会を居宅要介護者等又はその介護を行う者に自動で通知するもの。 (専用ジェル等装着の都度、消費するもの及び専用シート等の関連製品は除く。)</p>	
<p>④ 入浴補助用具(※24 ページでも紹介しています)</p> <ul style="list-style-type: none"> ● 入浴用いす(シャワーチェア) ● 浴槽用手すり ● 浴槽内いす ● 入浴台(浴槽の縁にかけて利用するもの) ● 浴室内すのこ(高さを補うもの) ● 浴槽内すのこ(高さを補うもの) ● 入浴用介助ベルト 	
<p>⑤ 簡易浴槽</p> <p>空気式又は折りたたみ式などで容易に移動でき、取水又は排水のために工事を伴わないもの</p>	

分類名と概要	一例
<p>⑥ 移動用リフトのつり具の部分</p> <p>身体に適合するもので、移動用リフトに連結可能なもの。 ※つり具の部分のみ(移動用リフト本体は、福祉用具貸与の対象)</p>	
<p>⑦スロープ(※3 貸与・購入選択可)</p> <p>主に敷居等の小さい段差の解消に使用し、頻繁な持ち運びを要しないものをいい、便宜上設置や撤去、持ち運びができる可搬型のもは除く。</p>	
<p>⑧歩行器(※3 貸与・購入選択可)</p> <p>脚部が全て杖先ゴム等の形状となる固定式又は交互式歩行器をいい、車輪・キャスターが付いている歩行車は除く。</p>	
<p>⑨歩行補助つえ(※3 貸与・購入選択可)</p> <p>カナディアン・クラッチ、ロフストランド・クラッチ、プラットホームクラッチ及び多点杖に限る。</p>	

※1 「運搬費」「設置費」等に係る費用は、保険給付対象外です。(水洗便座の水栓接続工事費など)

※2 排泄予測支援機器の購入にあたっては、事前に介護保険課にご相談ください。また、一定期間の試用を行い、確認調書を作成してください。

※3 貸与・購入選択可の福祉用具の購入にあたっては、医師等の意見、福祉用具利用期間の見通し、費用負担の違い、国の示す福祉用具の平均的使用月数などの情報を、福祉用具専門相談員やケアマネジャーから聞き取ったうえで、貸与又は購入の選択をしてください。

4 特定福祉用具購入のQ&A

腰掛便座の給付対象範囲について

Q1. ポータブルトイレ(腰掛便座の1つ)には、家具調のもの、ウォームアップ機能付きのものなど高額なものもありますが、給付対象になりますか。

A1. 家具調のものなどでも、金額にかかわらず、利用者が選択すれば給付対象になります。



部品の購入費について

Q2. 介護保険適用となる特定福祉用具の部品を交換した場合、部品購入費は給付対象になりますか。

A2. 特定福祉用具購入の対象となる福祉用具であって、製品の構造上、部品交換がなされることが前提となっている場合、支給対象になります。

ケアマネジャーがない場合

Q3. 特定福祉用具購入のみを希望としているので、ケアマネジャーがない場合、支給申請書内の「福祉用具が必要な理由」について、誰が記入したらよいですか。

A3. 福祉用具専門相談員が作成する「福祉用具サービス計画書」を提出してください。

有料老人ホームなど施設入所者の居室での福祉用具購入

Q4. 特定施設入所者生活介護を算定している有料老人ホームやグループホームの入所者が、専用の居室内においてのみ使用する場合、福祉用具購入費の支給は認められますか。

A4. 施設では整備されていることが前提であり、一般的には必要ないと考えられるため、認められません。ただし、特段の事情があり、市が必要と認めた場合には支給対象となりえますので、必ず事前に市介護保険課までご相談ください。

3. 福祉用具貸与について

1 福祉用具貸与の概要

A. 支給要件

伊丹市の被保険者で、要支援・要介護認定を受けている方が、居宅での自立支援や介護者の負担を軽減することを目的として給付を受けることができます。

都道府県から指定を受けた業者から貸与し、貸与にあたっては居宅サービス計画に基づいて利用できる仕組みになっています。担当のケアマネジャーにご相談ください。


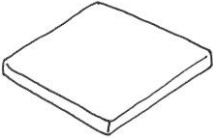
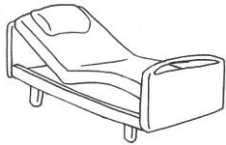

B. 支給額

貸与に要した費用の9割～7割相当額が支給されますが、支給限度額はその方の要介護度によって異なります。

2 貸与の対象となる福祉用具

①～⑥、⑪～⑫の福祉用具については、原則、要支援1・2、要介護1の方は利用できません。また、⑬自動排泄処理装置の中で便を自動吸引するものについては、要介護4・5の方しか利用できません。

しかし、被保険者の心身状況によっては、訪問調査の内容や医師の医学的な所見に基づいて、例外的に貸与が可能な場合があります。詳しくはケアマネジャーにご相談ください。

分類名と概要	一 例
<p>① 車いす 自走用標準型車いす、普通型電動車いす、介助用標準型車いす</p>	
<p>② 車いす付属品 クッション・パッド、電動補助装置、テーブル、ブレーキで、車いすと一体的に使用されるものに限ります。(介護保険の給付を受けないで利用している車いすでも、付属品のための貸与について保険給付を受けることができます。)</p>	
<p>③ 特殊寝台(介護用ベッド) サイドレールが取り付けられているものまたは取り付けることが可能なものであって、以下の機能のいずれかを有するもの (1) 背部又は脚部の傾斜角度が調整できる機能 (2) 床板の高さが無段階に調節できる機能</p>	 <p>※普通のベッドは給付対象になりません</p>
<p>④ 特殊寝台付属品 サイドレール、マットレス、ベッド用手すり、テーブル、スライディングボード・スライディングマット、介助用ベルトで、特殊寝台と一体的に使用されるものに限ります。(介護保険の給付を受けないで利用している特殊寝台でも、付属品のための貸与について保険給付を受けることができます。)</p>	

分類名と概要	一 例
<p>⑤ 床ずれ防止用具</p> <p>以下のいずれかに該当するものに限ります。</p> <p>(1)送風装置又は空気圧調整装置を備えた空気マット (2)水などによって減圧による体圧分散効果をもつ全身用のマット</p>	
<p>⑥ 体位変換器</p> <p>空気パッドなどを身体の下に挿入することにより、利用者の体位を容易に変換できる機能を有するもの(体位の保持のみを目的とするものを除く)に限ります。</p>	
<p>⑦ 手すり</p> <p>取り付けに際して工事を伴わないものに限ります。</p>	
<p>⑧ スロープ(一部、貸与・購入選択可)</p> <p>段差解消のためのものであって、取り付けに際して工事を伴わないものに限ります。</p>	
<p>⑨ 歩行器(一部、貸与・購入選択可)</p> <p>歩行が困難な方の歩行機能を補う機能を有し、移動時に体重を支える構造を有するものであって、以下のいずれかに該当するものに限ります。</p> <p>(1)車輪を有するものにあつては、体の前及び左右を囲む把手などを有するもの (2)四脚を有するものにあつては、上肢で保持して移動させることが可能なもの</p>	 <p>※一般的なシルバーカーは給付対象になりません</p>
<p>⑩ 歩行補助つえ(一部、貸与・購入選択可)</p> <p>松葉づえ、カナディアン・クラッチ、ロフストランド・クラッチ、プラットホーム・クラッチ及び多点杖に限ります。</p>	
<p>⑪ 認知症老人徘徊感知器</p> <p>認知症の高齢者が屋外へ出ようとしたときなど、センサーにより感知し、家族、隣人などへ通報するもの。</p>	
<p>⑫ 移動用リフト(つり具部分を除く)</p> <p>床走行式、固定式又は据置式であり、かつ、身体をつり上げまたは体重を支える構造を有するものであって、その構造により、自分での移動が困難な方の移動を補助する機能を有するもの。(取り付けに住宅の改修を伴うものを除く。)</p>	
<p>⑬ 自動排泄処理装置</p> <p>次の要件を全て満たすもの。</p> <ul style="list-style-type: none"> ・尿又は便が自動的に吸引されるもの ・尿と便の経路となる部分を分割することが可能な構造を有するもの ・居宅要介護者等又はその介護を行う者が容易に使用できるもの <p>※特定福祉用具購入の対象となる部分を除く(7ページ参照)</p>	

3 軽度者に対する福祉用具貸与の取扱いについて

要支援・要介護認定度の比較的軽度な方は、福祉用具の貸与における一部の品目については、保険給付の対象外となりますが、認定調査結果等による貸与の条件(表1を参照)により、給付の対象となる場合があります。また、認定調査結果等による貸与の条件を満たさない場合であっても、「医師の意見(医学的な所見)」により、例外的に当該福祉用具の貸与が必要とされるものについては、例外給付の申請を行い、伊丹市が「必要と認められる」と判断した場合に、貸与が可能です。

【品目ごとの取扱い】

分類	軽度者 (要支援1・2、要介護1)	中重度者	
		要介護2・3	要介護4・5
自動排泄処理装置 (便を自動吸引するもの)	原則、保険給付の対象外 (一定の条件に該当する場合は、保険給付の対象となる。表1参照)		
車いす及び車いす付属品			
特殊寝台及び特殊寝台付属品			
床ずれ防止用具及び体位変換器			
認知症老人徘徊感知機器			
移動用リフト(つり具の部分を除く)			
自動排泄処理装置 (尿のみを自動吸引するもの) 手すり スロープ 歩行器 歩行補助つえ		保険給付の対象	

【表1】認定調査結果等による貸与の条件

対象となる福祉用具	例外給付の対象となる者	要介護認定結果等による貸与の条件	
		基本調査	福祉用具貸与の条件
ア 車いす及び 車いす付属品	次のいずれかに該当する者		
	①日常的に歩行が困難な者	1-7	歩行「3:できない」
		何かにつかまったり支えられても歩行が不可能であるため、車いすを利用しなければならない、あるいは、どのような状況であっても歩行ができない場合をいう。寝たきり等で歩行することがない場合、あるいは、歩行可能であるが医療上の必要により歩行制限が行われている場合も含まれる。	
②日常生活範囲における移動の支援が特に必要と認められる者	該当する基本調査項目がないため、主治医の意見を踏まえつつ、サービス担当者会議等を開催するなどの適切なケアマネジメントを通じて、指定居宅介護(介護予防)支援事業者が判断する。		

対象となる福祉用具		例外給付の対象となる者	要介護認定結果等による貸与の条件	
			基本調査	福祉用具貸与の条件
イ	特殊寝台及び特殊寝台付属品	次のいずれかに該当する者		
		①日常的に起きあがり が困難な者	1-4	起き上がり「3:できない」
			介助なしでは一人で起き上がることができない等、起き上がりに何らかの介助が必要な場合をいう。途中まで自分でできていても、最後の部分で介助が必要である場合も含まれる。	
		②日常的に寝返りが困難な者	1-3	寝返り「3:できない」
介助なしでは一人で寝返りができない等、寝返りに何らかの介助が必要な場合をいう。				
ウ	床ずれ防止用具及び体位変換器	日常的に寝返りが困難な者	1-3	寝返り「3:できない」
			介助なしでは一人で寝返りができない等、寝返りに何らかの介助が必要な場合をいう。	
エ	認知症老人徘徊感知機器	次のいずれにも該当する者		
		①意思の伝達、介護者への反応、記憶・理解のいずれかに支障がある者 (右の i 又は ii 又は iii に該当)	i:3-1	意思の伝達 「1. 調査対象者が意思を他者に伝達できる」以外
			手段を問わず、常時、誰にでも意思の伝達ができる状況以外をいう。ほぼ確実に意思が伝達できる場合も含まれる。	
			ii:3-2 ~3-7	記憶・理解のいずれかが「2. できない」
			iii:3-8 ~4-15	問題行動のいずれかが「1. ない」以外
		②移動において全介助を必要としない者	2-2	移動「4. 全介助」以外
自分では移動がまったくできない場合以外をいう。				
オ	移動用リフト (つり具の部分を除く)※	次のいずれかに該当する者		
		①日常的に立ち上がりが困難な者	1-8	立ち上がり「3. できない」
			自分ではまったく立ち上がることができない場合をいう。体の一部を介護者が支える、介護者の手で引き上げるなど、介助がないとできない場合も含まれる。	
	②移乗が一部介助・全介助を必要とする者	2-1	移乗「3. 一部介助」又は「4. 全介助」	
移動用リフト (段差解消機のみ)※	③生活環境において段差の解消が必要と認められる者	該当する基本調査項目がないため、主治医の意見を踏まえつつ、サービス担当者会議等を開催するなどの適切なケアマネジメントを通じて、指定居宅介護(介護予防)支援事業者が判断する。		
カ	自動排泄処理装置	次のいずれにも該当する者		
		①排便が全介助を必要とする者	2-6	排便「4. 全介助」
		②移乗が全介助を必要とする者	2-1	移乗「4. 全介助」

※オー③は、移動用リフトの中でも「段差解消機」に分類されるものが想定されています。したがって、立ち上がり用いすや吊り上げ式リフトなどについて、③の状態像にあてはめてケアマネジメントによる判断をするのは適当ではありません。

【例外給付の対象者】

認定調査結果等による貸与の条件にあてはまらない方でも、医師の医学的な所見に基づき、次の i から iii までのいずれかに該当すると判断され、かつ、サービス担当者会議等を通じた適切なマネジメントにより福祉用具貸与が特に必要であると判断されている場合にあっては、申請により、給付の対象となることが可能です。

i 疾病その他の原因により、状態が変動しやすく、日によって又は時間帯によって、頻繁に告示で定める福祉用具が必要な状態に該当する者 【例：パーキンソン病の治療薬によるON・OFF現象】
ii 疾病その他の原因により、状態が急速に悪化し、短期間のうちに告示で定める福祉用具が必要な状態になることが確実に見込まれる者 【例：がん末期の急速な状態悪化】
iii 疾病その他の原因により、身体への重大な危険性又は症状の重篤化の回避等医学的判断から告示で定める福祉用具が必要な状態に該当すると判断できる者 【例：ぜんそく発作等による呼吸不全、心疾患による心不全、えん下障害による誤嚥性肺炎の回避】

注意：【 】内の状態は、あくまでも i ～ iii の状態の者に該当する可能性のあるものを例示したにすぎません。【 】内の状態以外の者であっても、i ～ iii の状態であると判断される場合もあります。

【例外給付申請の手順】

居宅サービス計画(介護予防サービス計画)作成担当者が書類提出の前に、市介護保険課に相談の上、下表①から③の書類を市介護保険課に提出してください。申請結果は申請者に通知します。

- | |
|---|
| <ul style="list-style-type: none">①介護保険福祉用具貸与例外給付申請書②医師の医学的な所見を示す書類(アからウのいずれか)※<ul style="list-style-type: none">ア. 主治医意見書イ. 医師の診断書ウ. 担当介護支援専門員・保健師等が聴取し、居宅サービス計画(介護予防サービス計画)に記載した医師の所見及び医師名③サービス担当者会議等を通じた適切なケアマネジメントにより福祉用具貸与を特に必要である旨を判断したことを示す書類(例：居宅サービス計画書または介護予防サービス計画書) |
|---|

※医師の医学的な所見を示す書類について

医師に医学的な所見を求める場合は、医師に十分な説明をした上で i ～ iii の状態に該当するかを確認し、該当する場合は、上記②にあげたア～ウに記載する医師の所見のいずれかにおいて、それが明確に判断できる内容(状態・必要な福祉用具)が記載されていることが要件です。

従って、単に医師が福祉用具を必要と判断したこと、病名が一致していることをもって例外給付が受けられるものではありません。(例 主治医意見書の診断名に「パーキンソン病」、特記事項に「特殊寝台を要す」と記載されても、それだけでは i ～ iii に該当する状態か不明ですので例外給付は認められません。)

4 福祉用具貸与のQ&A

同一品目の貸与について

Q1. 車いすを屋外用と屋内用に2台貸与する場合など、同一品目を貸与することは可能ですか。

A1. 上記の件のように、合理的な理由がある場合は同一品目を貸与することができます。

入院中・入所中の福祉用具の貸与について

Q2. 病院に入院中または介護施設に入所中の場合、福祉用具の貸与は可能ですか。

A2. 病院に入院している場合や介護保険施設(特別養護老人ホーム、老人保健施設、介護医療院)に入所している場合は福祉用具を貸与することはできません。また、特定施設入所者生活介護(有料老人ホームなど)、認知症対応型共同生活介護(グループホーム)を利用中の方も、福祉用具を貸与することはできません。

認定を受けてない方または軽度者の車いすの貸与について

Q3. 車いすを借りたいのですが、要介護2未満です。どうしたらよいでしょうか。

A3. 要支援1・2、要介護1の方は、原則として車いすの貸与は認められていませんが、利用者の心身の状況によっては、給付が可能な場合があります。詳しくは担当のケアマネジャーにご相談ください。また、社会福祉協議会では、要介護度に関係なく、車いすなどの一時的な貸し出しをしております。※6カ月以上の貸出については、ご相談ください。

問合せ先:伊丹市社会福祉協議会(アイ愛センター) TEL:072-772-0221
FAX:072-780-2897

	料金(1日)	料金(10日以上 1カ月単位)	備考(消耗品など)
車いす	100円	1,000円	自走式、介助式の2種類があります。

4. 住宅改造助成事業について

1 住宅改造助成事業の概要

本事業について、生涯にわたり自宅で生活をするにあたり、介護保険制度の住宅改修(20万円)だけでは、本人の身体状況に対応する十分な工事が出来ない場合に、必要性等を判断し助成を行うもので、介護保険の住宅改修を最初に行おうとする際に一体的に行うものとしています。

A. 対象要件

介護保険の要介護認定または要支援認定を受けた被保険者であり、住宅改造を必要とする世帯。ただし、原則として公営住宅に居住する世帯を除きます。

B. 助成限度基準額

介護保険制度等の住宅改修費と合わせて100万円。

C. 注意点

1. 介護保険の住宅改修、障害者総合支援法における地域生活支援事業に位置づけられている日常生活用具給付事業の対象となる住宅改修が、それぞれ優先されます。
たとえば、介護保険の住宅改修で20万円の対象工事を行った場合は、その20万円と合わせて100万円までが住宅改造の助成対象となります。
※過去に介護保険の住宅改修を利用している場合、原則本事業の利用はできません。(18ページQ1を参照ください。)
2. 住宅改造助成費予算額に達した場合、年度途中で受付終了する場合があります。

※身体障害者手帳の交付を受けた方は障害福祉課、
療育手帳の交付を受けた方はこども福祉課へご相談ください。
ただし、介護保険第1号被保険者もしくは第2号被保険者は除く。

4. 所得によって助成率が異なります。

世帯階層区分		助成率
A	生活保護法(昭和25年法律第144号)による被保護世帯(単給世帯を含む)	3/3
B	生計中心者が当該年度分市町村民税非課税の世帯	9/10
C	生計中心者が前年分所得税非課税で当該年度分市町村民税均等割のみ課税の世帯	
D	生計中心者が前年分所得税非課税で当該年度分市町村民税所得割および均等割課税の世帯	2/3
E	生計中心者が前年分所得税課税の世帯(所得税の額が70,000円以下の世帯であって、生計中心者が給与収入のみの者で前年分の給与収入金額が、8,000,000円以下の世帯および生計中心者が給与収入のみ以外で前年分の所得金額が、6,000,000円以下の世帯)	1/2

※ただし、助成額は千円未満切捨て

2 住宅改造の流れ

担当ケアマネジャーまたは伊丹市社会福祉事業団へお問い合わせください。なお、工事着工後の申請は認められません。必ず事前にご相談ください。

伊丹市社会福祉事業団 高齢者在宅支援事業担当	所在地 伊丹市中野西1丁目141番地 電話番号 072-775-3721
---------------------------	---

なお、要介護認定を受けておられる方は、介護保険の住宅改修と一体的に、また、障害者手帳をお持ちの方は、日常生活用具給付(住宅改修)をあわせて行います。

3 助成の対象となる改造

住まいの改良相談員が現地調査を行い対象者の身体や住宅の状況に応じて、改造の必要性や緊急性等を評価した上で決定を行います。

新築・建替時における改造や便所の水洗化工事、老朽・破損箇所の修繕工事は対象になりません。

工事単価が標準的な価格よりかけ離れている場合、複数業者への見積もりをお願いすることがあります。

4 住宅改造助成事業のQ & A

介護保険の住宅改修との一体的な利用について

Q1. 過去に介護保険の住宅改修を利用している場合、新たに住宅改造助成事業は利用できますか。

A1. 最初の住宅改修時に一体的に利用する事業のため、原則利用できません。ただし、以下の例外があります。

→前回の住宅改修で着工した日と比べて、要介護状態区分が 3 段階以上重くなり、工事の緊急性・必要性が認められた場合。(1ページの表を参照)

住宅改造助成事業の利用回数について

Q2. 住宅改造助成制度は、助成限度基準額までは何度も利用できますか。

A2. 原則として1回限りです。ただし、以下の例外があります。

→最初の住宅改造で着工した日と比べて、要介護状態区分が 3 段階以上重くなり、工事の緊急性・必要性が認められた場合。(1ページの表を参照)

助成限度額より前回利用した額を差し引いた残額分について、住宅改造の助成を受けることができます。

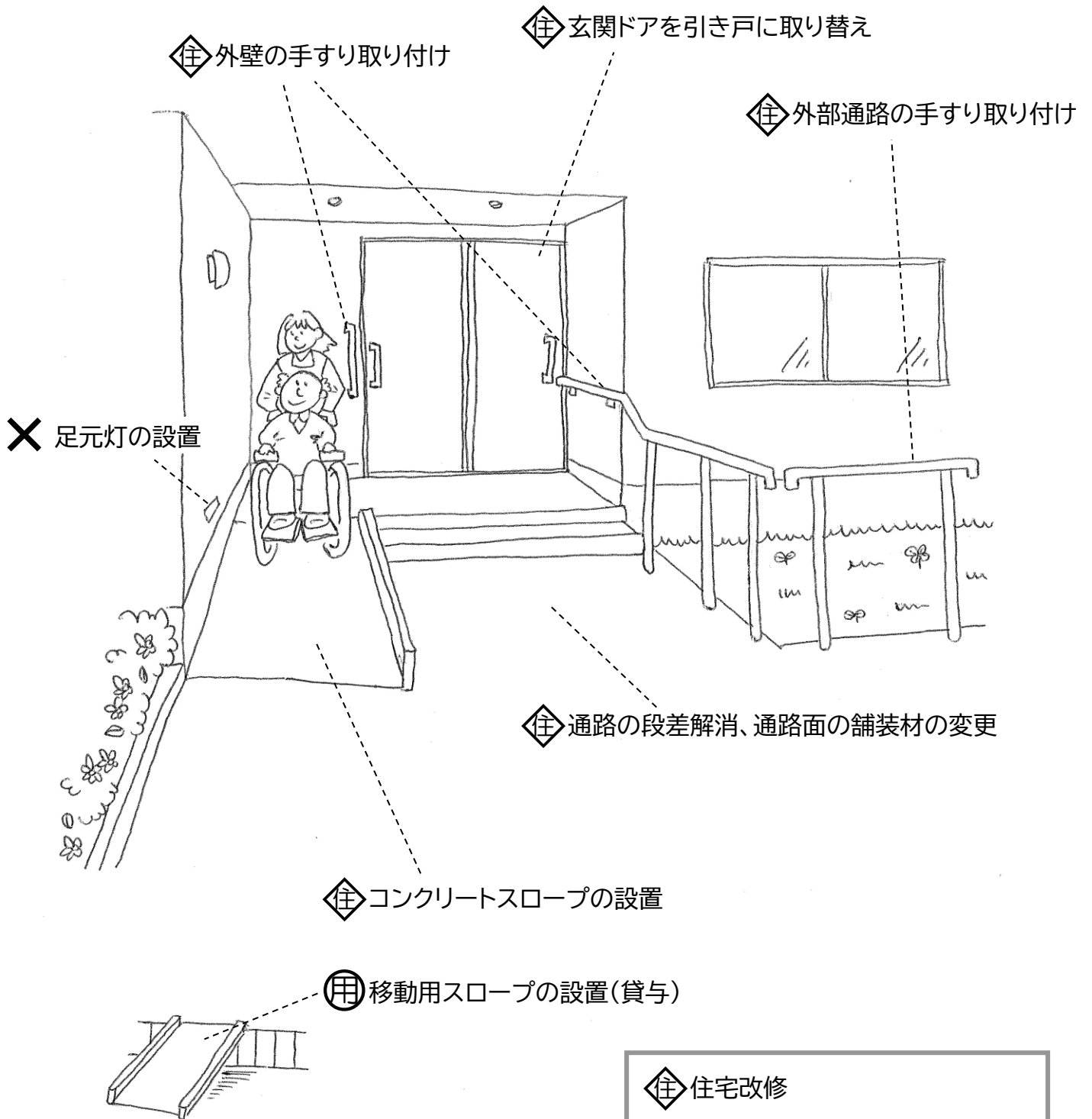
公営住宅の住宅改造について

Q3. 公営住宅に入居していますが、住宅改造を利用できますか。

A3. 原則として、公営住宅に入居されている世帯は住宅改造を利用できません。ただし、住宅改造の必要性が高いことから、特別に住宅管理者の承認を得た場合に限り認められています。退去の際の原状回復が条件になっています。

5. 支給対象となる工事種別

外部

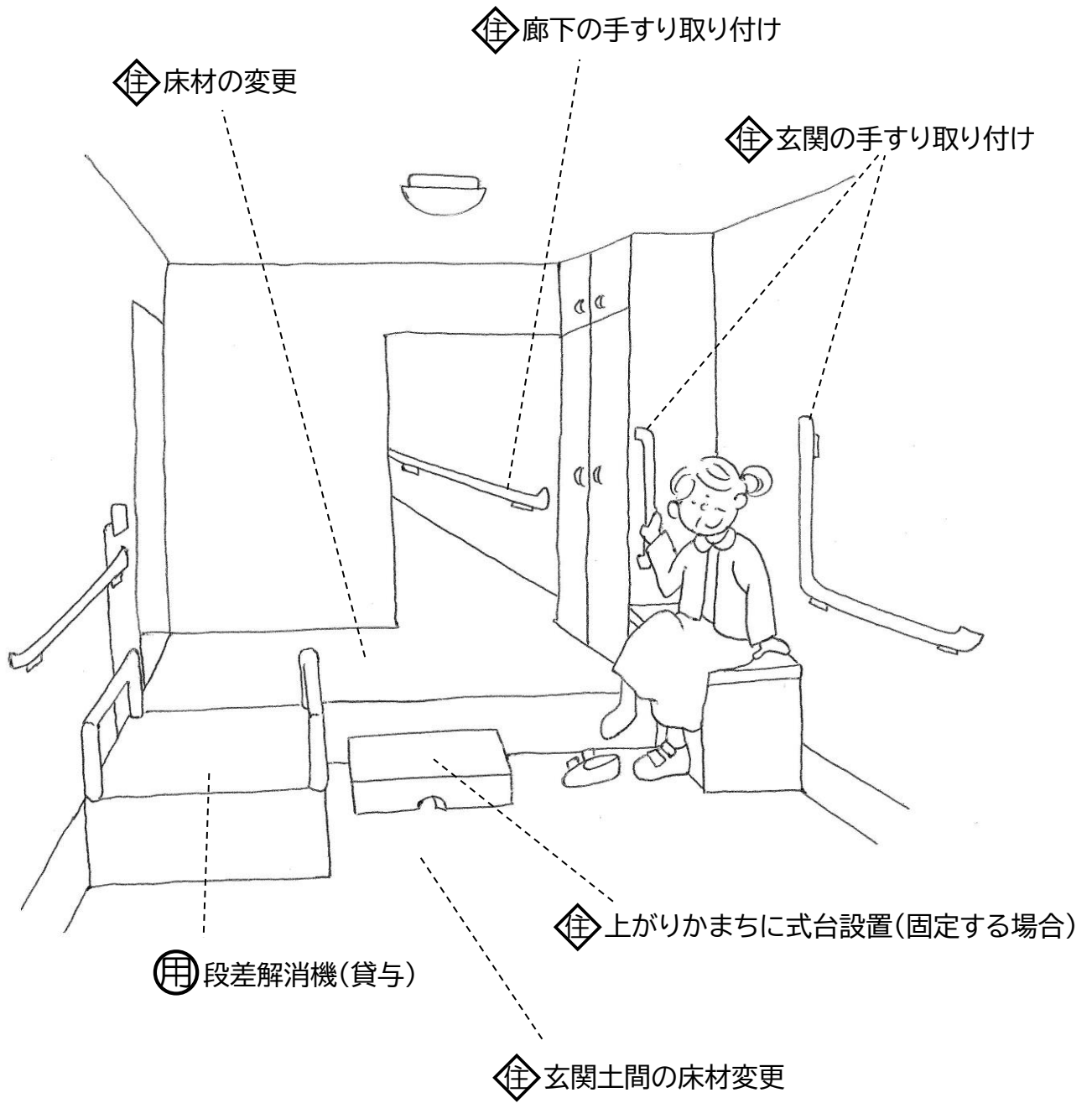


住 住宅改修

用 福祉用具(貸与または購入)

× 支給対象外

玄関



住 住宅改修

用 福祉用具(貸与または購入)

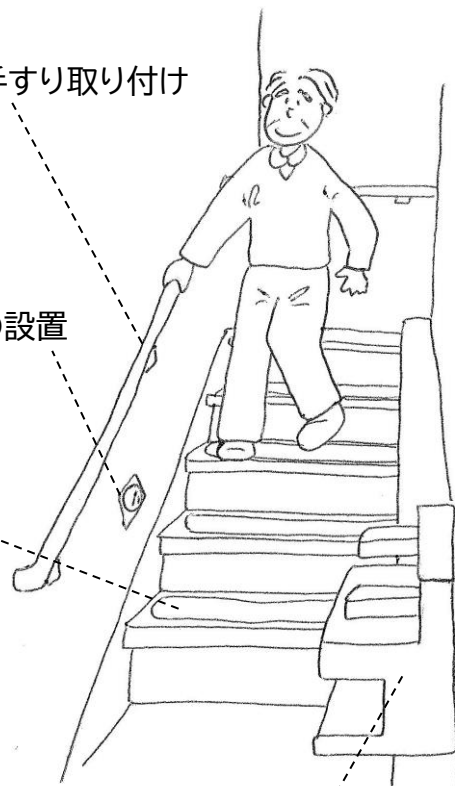
× 支給対象外

階段

◆ 階段の手すり取り付け

✕ 足元灯の設置

◆ 滑り止めのための
カーペット取り付け、表面加工



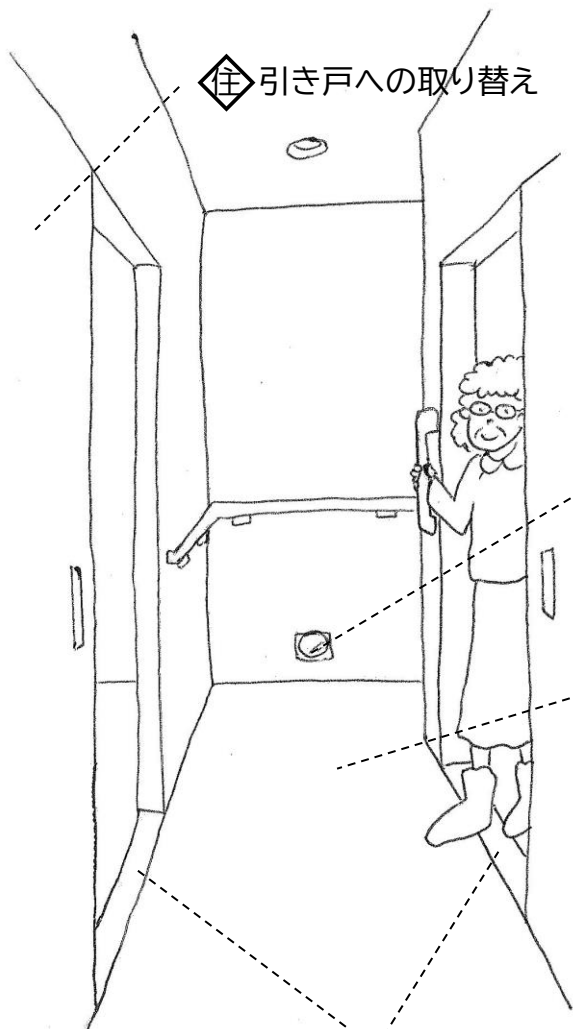
※ ✕ 階段昇降機(工事を伴うもの)

廊下

◆ 引き戸への取り替え

✕ 足元灯の設置

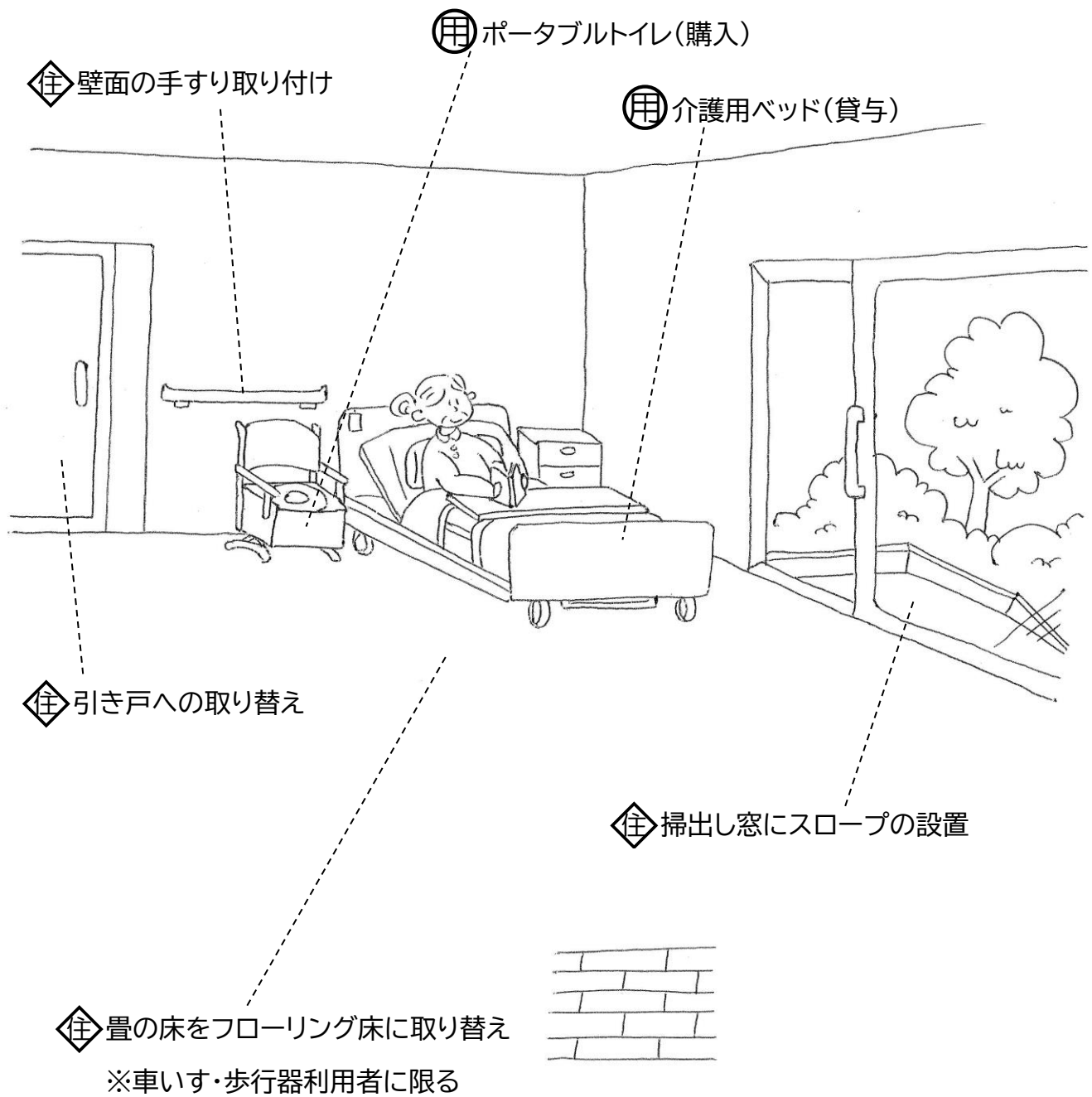
◆ 床材の変更



◆ 敷居撤去

- ◆ 住宅改修
- Ⓞ 福祉用具(貸与または購入)
- ✕ 支給対象外
- ※ … 住宅改造助成事業では、
重度の要介護者に限り、
認められる場合があります。

寝室



④ 住宅改修

④ 福祉用具(貸与または購入)

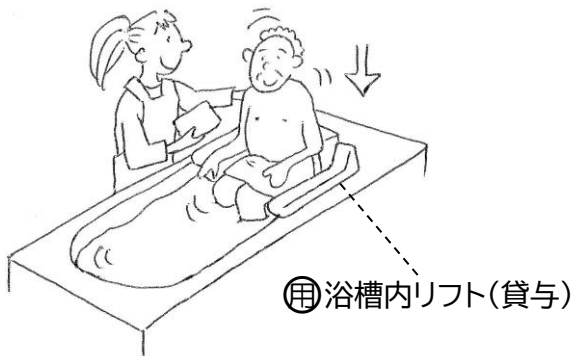
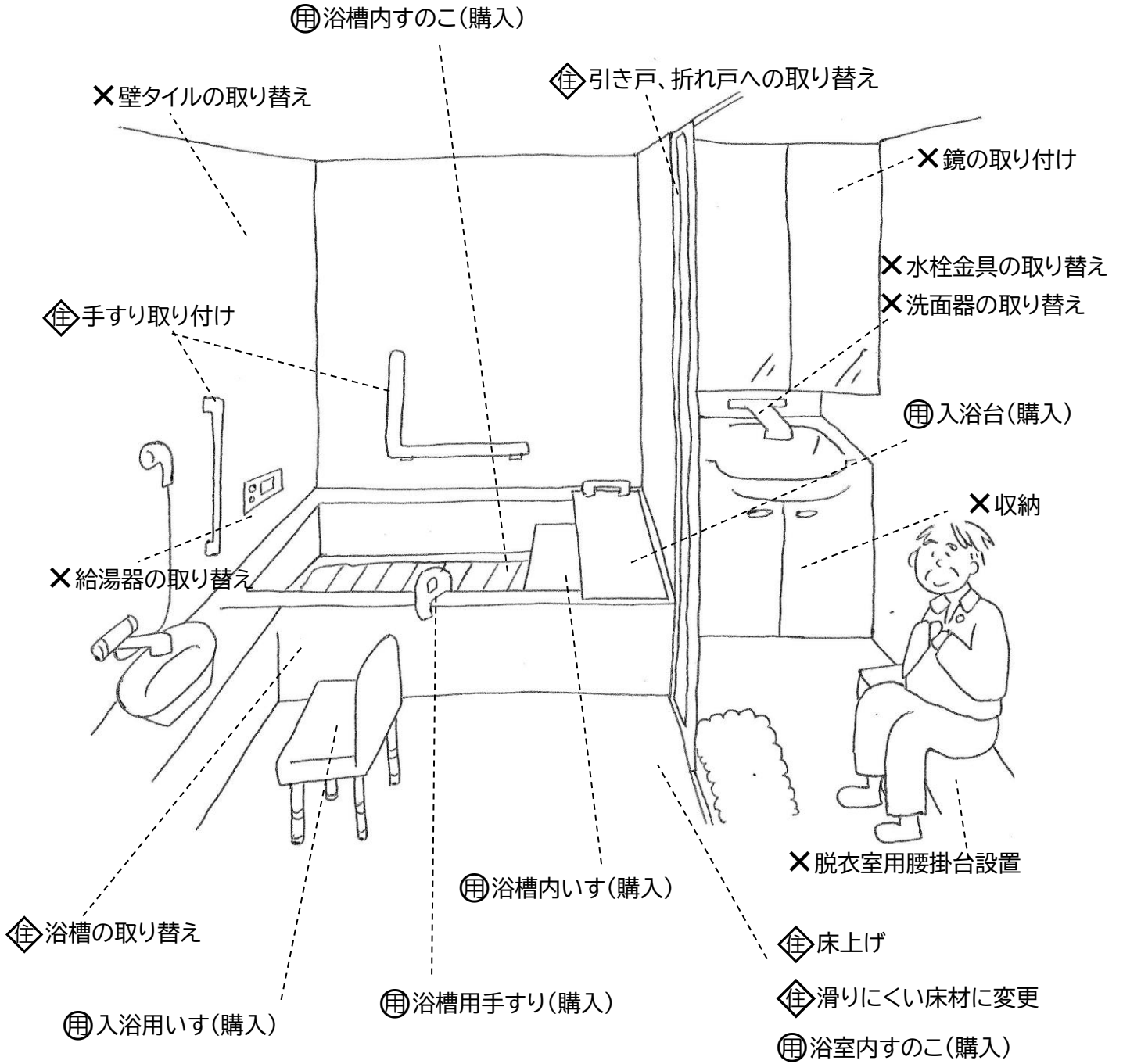
✕ 支給対象外

トイレ



- ◆ 住宅改修
- (用) 福祉用具(貸与または購入)
- ✕ 支給対象外

浴室



- (住) 住宅改修
- (用) 福祉用具(貸与または購入)
- X 支給対象外

●問い合わせ先

<住宅改修・特定福祉用具購入>

伊丹市介護保険課
伊丹市千僧1丁目1番地
電話(直通)072-784-8037
ファックス 072-784-8006

<住宅改造助成事業>

伊丹市社会福祉事業団
高齢者在宅支援事業担当
伊丹市中野西1丁目141番地
電話(直通)072-775-3721
ファックス 072-773-2280

●ホームページ

<住宅改修>

https://www.city.itami.lg.jp/SOSIKI/KENKOFUKUSHI/KAIGO/KAIGO_ZIGYOSYA/KAIGO_SERVICE_ZIGYOSYA_SINSEISYO/1389778618245.html



<特定福祉用具購入>

https://www.city.itami.lg.jp/SOSIKI/KENKOFUKUSHI/KAIGO/KAIGO_ZIGYOSYA/KAIGO_SERVICE_ZIGYOSYA_SINSEISYO/1389779383061.html



住宅改善・福祉用具活用のおてびき

発 行 者 伊丹市 介護保険課
発 行 令 和 8 年 4 月

伊丹市マスコット たみまる

伊丹市



禁無断転載 ©伊丹市介護保険課