

生ごみ減量 ダンボールコンポスト



調理からでる



生ごみを堆肥に



ガーデニングに利用


準備するもの

資材（土壌改良材 米ぬか）
ダンボール箱
ダンボールの板
ダンボール箱を載せる台



箱の準備

すき間をガムテープで
補強する




箱の準備

底にダンボール板や
新聞紙を敷き強化する




箱の準備

フタを立てて
深い箱にする




資材投入

土壌改良材と米ぬかを
4：1で投入



生ごみ投入

分解しやすいように
小さくして投入する



混ぜる

よく混ぜる

生ごみを投入しない日も
なるべく毎日
かき混ぜてください

- ・虫の侵入が気になる場合は
通気性の良い布などで
ふたをしてください
- ・台に載せて底面の通気性を
確保してください

