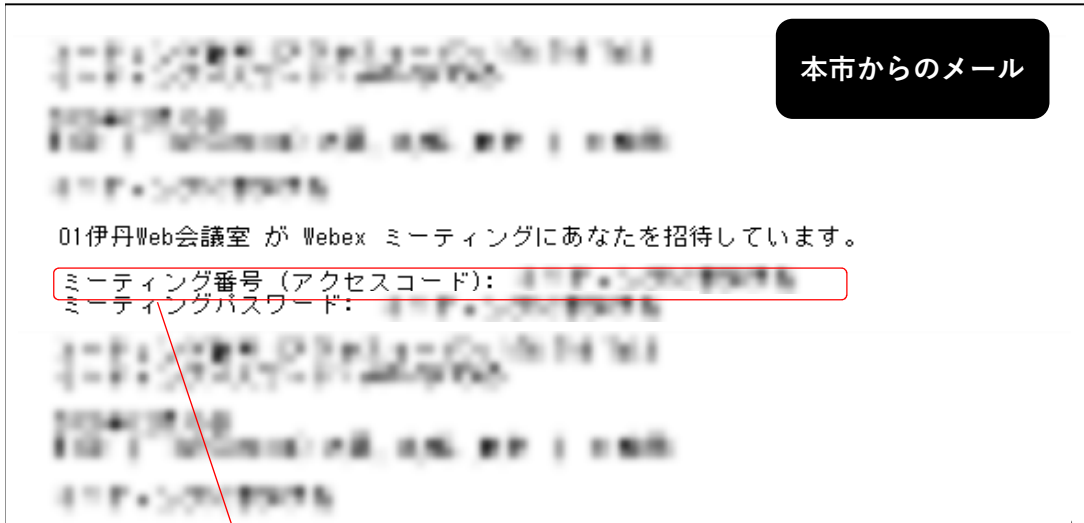


(1) 各自でインストールしたアプリをダブルクリックし、アプリを起動してください。

(2) アプリが起動されます。



本市からのメール

01伊丹Web会議室 が Webex ミーティングにあなたを招待しています。

ミーティング番号 (アクセスコード): 25112018092

ミーティングパスワード: XXXX



(3) 受験番号+氏名(フルネーム)となっているか確認してください。  
※性格検査を実施する際のメールに記載する「企業別受検ID」が受験番号となります。メールアドレスも入力してください。



## ミーティングに参加

あなたがミーティング主催者の場合は、サインインして、ミーティングを開始してください。

名前  
XXXX 伊丹 太郎

メールアドレス  
XXXX@mail.com

自分の情報を記憶する

ゲストとして参加

[サインイン](#)

本市からのメール

01伊丹Web会議室 が Webex ミーティングにあなたを招待しています。

ミーティング番号 (アクセスコード):

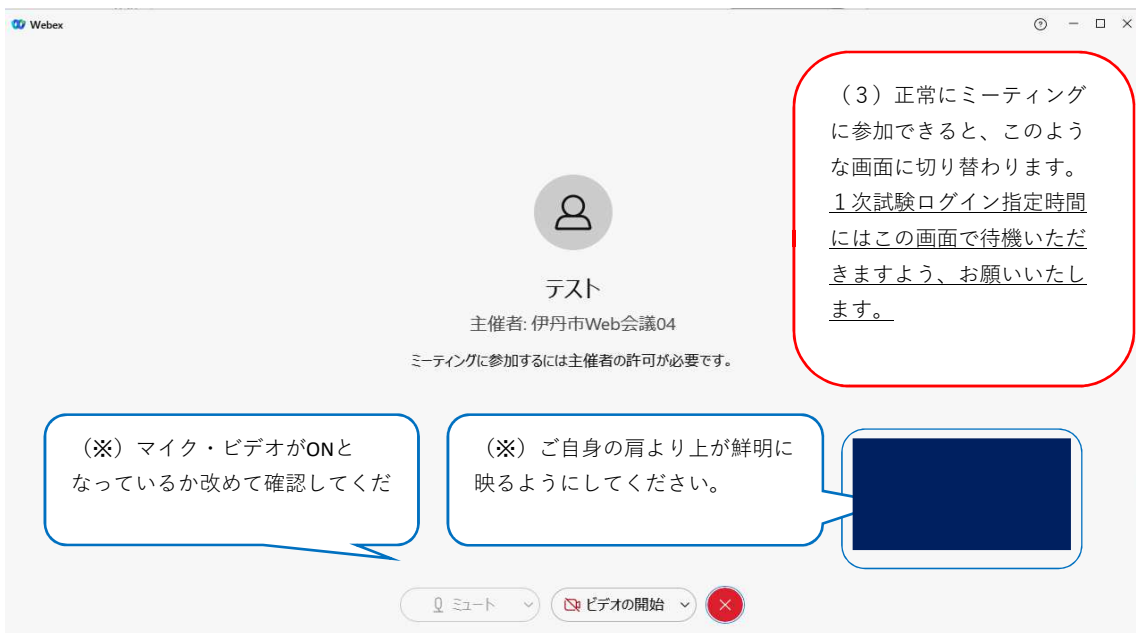
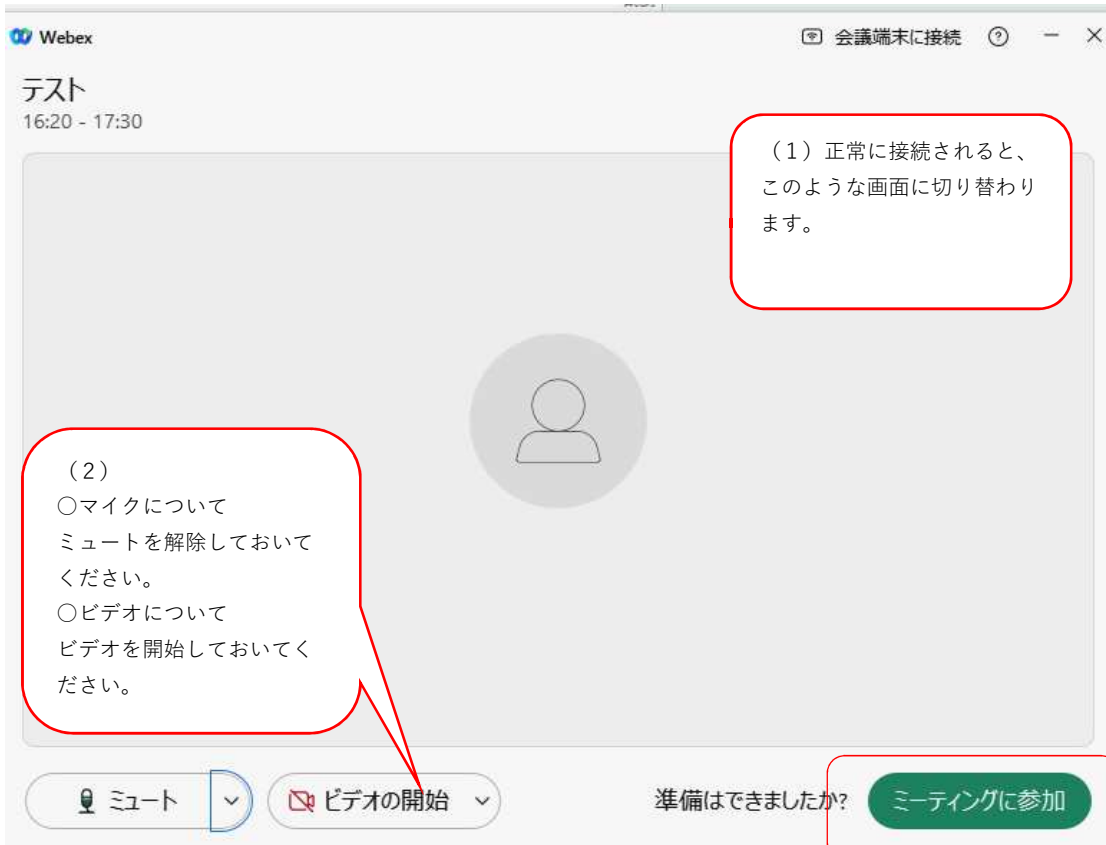
ミーティングパスワード:

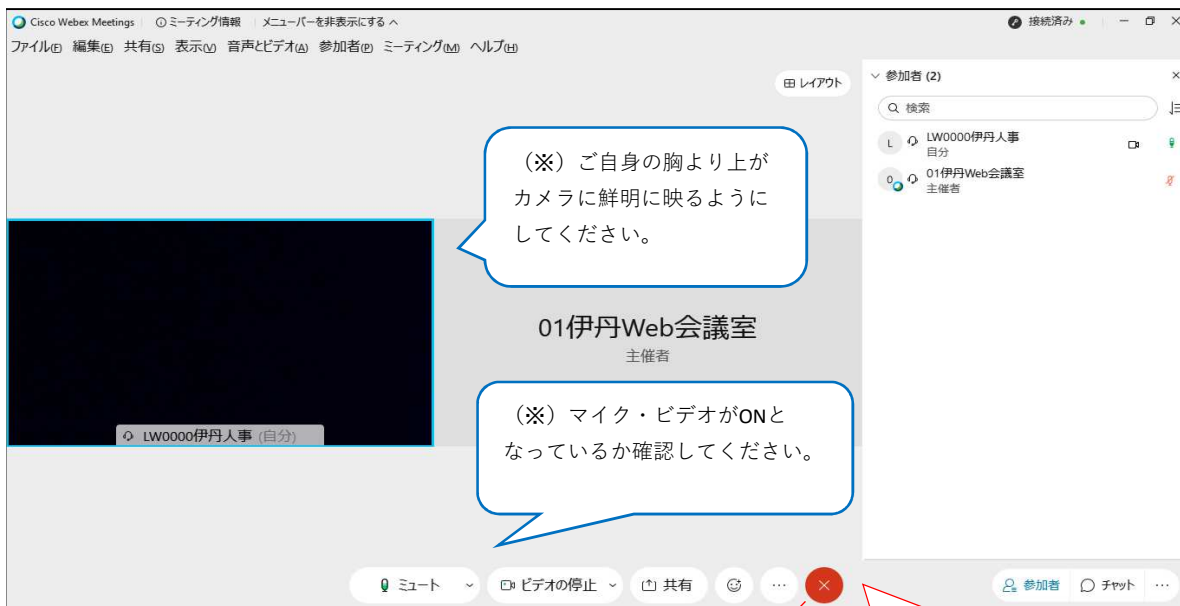


## ミーティング パスワードを入力

ミーティング パスワード  
\*\*\*\*\*

続行





(※) ご自身の胸より上が  
カメラに鮮明に映るように  
してください。

01伊丹Web会議室  
主催者

(※) マイク・ビデオがONと  
なっているか確認してください。

面接が終われば、このボタン  
をクリックし、退出してくだ  
さい。

なお、面接試験は2回予定し  
ておりますので、1回目の面  
接が終了し、退出した後は、  
速やかにこのマニュアルの  
～アプリ編～ ② から改め  
て操作してください。

その際、2回目面接用のミー  
ティング番号等を入力する必  
要がありますので注意くだ  
さい。