

施設名称	昆陽池公園施設
------	----------------

設置年	1989年	対象年度	平成28(2016)年度
代表建築年	1989年	施設番号	0851 小学校区 稲野小

施設概要	昆陽池公園の維持管理、運営を行うための管理事務所。
------	---------------------------

基本情報							
所在地	伊丹市昆陽池2丁目99番地	施設分類	08公園施設	高度地区	3種	福祉のまちづくり条例	—
所管部署	市民自治部環境政策室公園課	用途	01公園施設	防火地区		指定緊急避難場所	洪水 —
用途地域	第2種住居	敷地面積	1,270 m ²	選挙投票所	—		土砂 —
所有	土地：市有 建物：市有	延床面積	635 m ²	建蔽率	60%		地震 —
併設施設		施設形態	単独	容積率	200%		火事 —
法令・条例						指定避難所	—
その他規制							

管理運営情報

■管理・運営情報

運営管理者		指定期間	—
運営形態	直営	休館日	
開館時間			
構成施設	事務室,風呂,トイレ		

■施設外観



■利用状況

データ項目	H26(2014)	H27(2015)	H28(2016)	数値の説明
利用者数等				
—		—		

■経費情報

市の収支(千円)

区分	H26年度(2014)	H27年度(2015)	H28年度(2016)	3カ年平均
	収入			
使用料収入	0	0	0	0
事業収入	0	0	0	0
その他	0	0	0	0
指定管理委託料				
①合計	0	0	0	0

指定管理者・公益財団法人の収支(千円)

H26年度(2014)	H27年度(2015)	H28年度(2016)	3カ年平均

区分	H26年度(2014)	H27年度(2015)	H28年度(2016)	3カ年平均
	支出			
維持管理				
光熱水費	1,377	1,288	1,355	1,340
清掃等委託料	25	25	25	25
土地建物賃料	0	0	0	0
修繕費	0	873	226	366
人件費	0	0	0	0
運営				
事業経費	55	56	56	56
その他経費	0	0	0	0
指定管理委託料	0	0	0	0
②合計	1,457	2,242	1,662	1,787
減価償却相当額	4,569	4,569	4,569	4,569
③総合計	6,026	6,811	6,231	6,356

H26年度(2014)	H27年度(2015)	H28年度(2016)	3カ年平均

備考)

--

純収支(①-③)	-6,026	-6,811	-6,231	-6,356
----------	--------	--------	--------	--------

※四捨五入の関係で内訳と合計が一致しない場合があります。

■単位あたり経費等

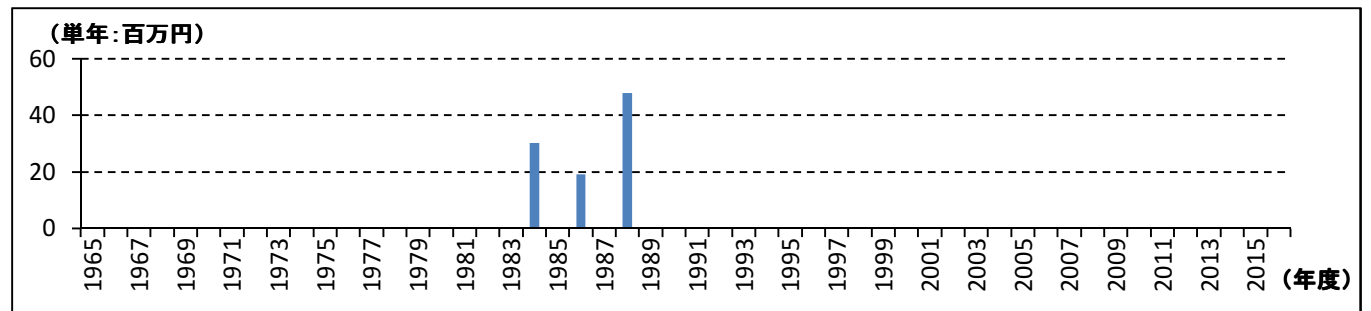
データ項目	H26(2014)	H27(2015)	H28(2016)	3カ年平均
床面積あたり支出(円/m ²)	9,490	10,726	9,813	10,010
利用者あたり支出(円/人)	—	—	—	—
人口あたり支出(円/人)	30	35	32	32
総人口	197,580	196,883	196,947	197,137

有形固定資産評価額

項目	数値
取得価額	144,671 千円
減価償却累計額	106,255 千円
残存価格	38,416 千円
有形固定資産減価償却率	73.4%

建物情報																								
No	建物名	枝番	年		延床面積(m ²)		構造	階数		耐用年数	耐震状況				老朽度評価(簡易評価)									
			建築年	築後	建物全体	専有部分		上	下		基準	診断	耐震性	改修年	躯体	屋根	外壁	受電	照明	空調	受水槽等	給水管	衛生	総合
1	公園管理事務所(詰所)	01	1989	28	329	329	S	2		30	新	-	○		B	C	D	-	D	D	C	-	-	D
2	管理事務所	02	1985	32	169	169	S	1		38	新	-	○		-	-	-	-	-	-	-	-	-	-
3	倉庫	03	1985	32	78	78	S			31	新	-	○		-	-	-	-	-	-	-	-	-	-
4	作業員用詰所・売店	09	1980	37	58	58	S			30	旧	-	未		-	-	-	-	-	-	-	-	-	-
5																								
6																								
7																								
8																								
9																								
10																								
11																								
12																								
13																								
14																								
15																								
合計						635																		

工事履歴




施設名称	荒牧バラ公園施設				設置年	1991年	対象年度	平成28(2016)年度
					代表建築年	1991年	施設番号	0854

施設概要	荒牧バラ公園内にある3本柱からなる平和モニュメントと地下ホールで構成される施設。
------	--

基本情報							
所在地	伊丹市荒牧6丁目5	施設分類	08公園施設	高度地区	2種	福祉のまちづくり条例	—
所管部署	市民自治部環境政策室公園課	用途	01公園施設	防火地区		指定緊急避難場所	洪水 —
用途地域	第2種中高層住居専用	敷地面積	17,000 m ²	選挙投票所	—		土砂 —
所有	土地：市有 建物：市有	延床面積	1,818 m ²	建蔽率	60%		地震 —
併設施設		施設形態	単独	容積率	200%		火事 —
法令・条例	都市公園法						指定避難所 —
その他規制							

管理運営情報

■管理・運営情報				■施設外観		
運営管理者						
運営形態	直営	指定期間	—			
開館時間	9:00~17:00	休館日	5月中旬~6月中旬、10月中旬~11月中旬以外			
構成施設	地下ホール					
■利用状況						
データ項目	H26(2014)	H27(2015)	H28(2016)	数値の説明		
利用者数等						
—		—				

■経費情報

市の収支(千円)					指定管理者・公益財団法人の収支(千円)			
区分	H26年度(2014)	H27年度(2015)	H28年度(2016)	3カ年平均	H26年度(2014)	H27年度(2015)	H28年度(2016)	3カ年平均
	収入	使用料収入	0	0	0	0		
事業収入		0	0	0	0			
その他		0	0	0	0			
指定管理委託料								
①合計	0	0	0	0				
支出	維持管理							
	光熱水費	12	12	11	12			
	清掃等委託料	1,881	1,896	1,896	1,891			
	土地建物賃料	0	0	0	0			
	修繕費	0	9	0	3			
	人件費	0	0	0	0			
	運営							
	事業経費	92	93	133	106			
	その他経費	0	0	0	0			
	指定管理委託料	0	0	0	0			
②合計	1,985	2,010	2,040	2,012				
減価償却相当額	17,817	17,817	17,817	17,817				
③総合計	19,802	19,827	19,857	19,829				
純収支(①-③)	-19,802	-19,827	-19,857	-19,829				

※四捨五入の関係で内訳と合計が一致しない場合があります。

■単位あたり経費等

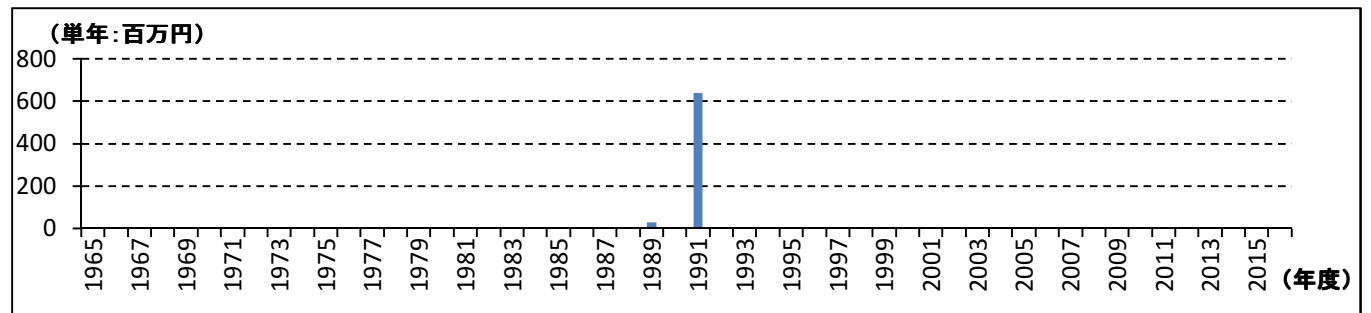
データ項目	H26(2014)	H27(2015)	H28(2016)	3カ年平均
床面積あたり支出(円/m ²)	10,892	10,906	10,922	10,907
利用者あたり支出(円/人)	—	—	—	—
人口あたり支出(円/人)	100	101	101	101
総人口	197,580	196,883	196,947	197,137

有形固定資産評価額

項目	数値
取得価額	884,502 千円
減価償却累計額	446,219 千円
残存価格	438,283 千円
有形固定資産減価償却率	50.4%

建物情報																									
No	建物名	枝番	年		延床面積(m ²)		構造	階数		耐用年数	耐震状況				老朽度評価(簡易評価)										
			建築年	築後	建物全体	専有部分		上	下		基準	診断	耐震性	改修年	躯体	屋根	外壁	受電	照明	空調	受水槽等	給水管	衛生	総合	
1	管理事務所	01	1990	27	72	72	RC			50	新	-	○		-	-	-	-	-	-	-	-	-	-	-
2	地下ホール	06	1991	26	1,746	1,746	RC	1	1	50	新	-	○		B	-	-	-	D	C	C	-	-	C	
3																									
4																									
5																									
6																									
7																									
8																									
9																									
10																									
11																									
12																									
13																									
14																									
15																									
合計						1,818																			

工事履歴




施設名称	荒牧第三公園施設				設置年	1999年	対象年度	平成28(2016)年度
					代表建築年	1999年	施設番号	0867 小学校区 天神川小

施設概要	荒牧第三公園内に設置される体験学習施設。
------	----------------------

基本情報								
所在地	伊丹市荒牧3丁目16番42号	施設分類	08公園施設	高度地区	2種	福祉のまちづくり条例	○	
所管部署	市民自治部環境政策室公園課	用途	01公園施設	防火地区				
用途地域	第2種中高層住居専用	敷地面積	2,200 m ²	選挙投票所	—	指定緊急避難場所	洪水	—
所有	土地：市有 建物：市有	延床面積	197 m ²	建蔽率	60%		土砂	—
併設施設		施設形態	単独	容積率	200%	地震	—	
法令・条例	都市公園法						火事	—
その他規制							指定避難所	—

管理運営情報

■管理・運営情報				■施設外観
運営管理者	荒牧第三公園体験学習施設及び日本庭園管理運営委員会			
運営形態	委託	指定期間	～	
開館時間	9:00～17:00	休館日	火,年末年始	
構成施設	事務室,集会室,トイレ			
■利用状況				
データ項目	H26(2014)	H27(2015)	H28(2016)	数値の説明
利用者数等	1,865	2,676	2,619	体験学習施設利用者数
-		2,387		

■経費情報

市の収支(千円)					指定管理者・公益財団法人の収支(千円)				
区分	H26年度(2014)	H27年度(2015)	H28年度(2016)	3カ年平均	H26年度(2014)	H27年度(2015)	H28年度(2016)	3カ年平均	
	収入	使用料収入	0	0	0	0	0	0	0
事業収入		0	0	0	0	0	0	0	
その他		4,348	4,349	4,243	4,313	0	0	0	
指定管理委託料						0	0	0	
①合計	4,348	4,349	4,243	4,313	0	0	0	0	
支出	維持管理								
	光熱水費	762	797	790	783	0	0	0	
	清掃等委託料	25	25	25	25	0	0	0	
	土地建物賃料	0	0	0	0	0	0	0	
	修繕費	54	0	58	37	0	0	0	
	人件費	0	0	0	0	0	0	0	
	運営								
	事業経費	49	32	35	39	0	0	0	
	その他経費	0	0	0	0	0	0	0	
	指定管理委託料	0	0	0	0	0	0	0	
②合計	890	854	908	884	0	0	0		
減価償却相当額	1,394	1,394	1,394	1,394					
③総合計	2,284	2,248	2,302	2,278					
純収支(①-③)	2,064	2,101	1,941	2,035					

※四捨五入の関係で内訳と合計が一致しない場合があります。

■単位あたり経費等

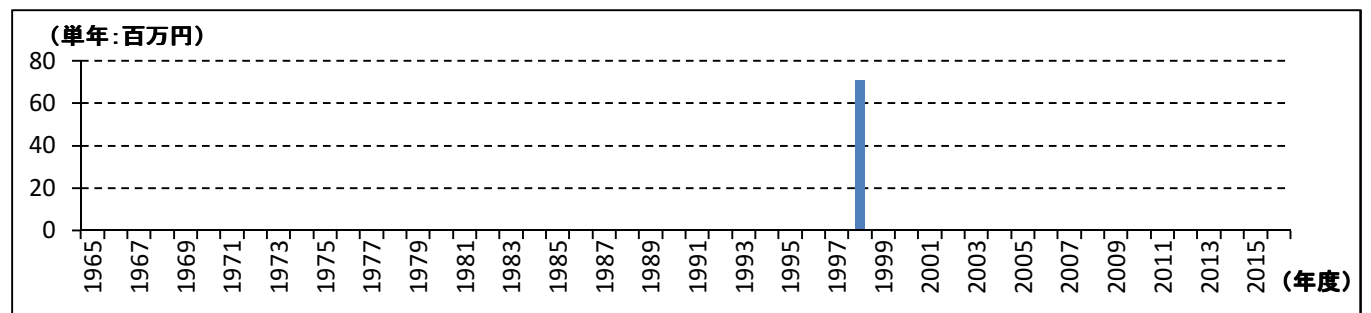
データ項目	H26(2014)	H27(2015)	H28(2016)	3カ年平均
床面積あたり支出(円/m ²)	11,594	11,411	11,685	11,563
利用者あたり支出(円/人)	1,225	840	879	954
人口あたり支出(円/人)	12	11	12	12
総人口	197,580	196,883	196,947	197,137

有形固定資産評価額

項目	数値
取得価額	69,720 千円
減価償却累計額	25,099 千円
残存価格	44,621 千円
有形固定資産減価償却率	36.0%

建物情報																										
No	建物名	枝番	年		延床面積(m ²)		構造	階数		耐用年数	耐震状況				老朽度評価(簡易評価)											
			建築年	築後	建物全体	専有部分		上	下		基準	診断	耐震性	改修年	躯体	屋根	外壁	受電	照明	空調	受水槽等	給水管	衛生	総合		
1	体験学習施設	01	1999	18	197	197	RC	1		50	新	-	○		A	C	D	-	C	D	C	-	-	C		
2																										
3																										
4																										
5																										
6																										
7																										
8																										
9																										
10																										
11																										
12																										
13																										
14																										
15																										
合計						197																				

工事履歴




施設名称	十六名公園施設				設置年	1999年	対象年度	平成28(2016)年度
					代表建築年	1999年	施設番号	0868 小学校区 桜台小

施設概要	公園や市内各避難所での避難生活、救護活動に必要な資機材や物品等を備蓄することを目的として設置。食料品、毛布、衛生用品、テント・シート等を保管。
------	---

基本情報								
所在地	伊丹市西野1丁目地内	施設分類	08公園施設	高度地区		福祉のまちづくり条例		
所管部署	市民自治部環境政策室公園課	用途	01公園施設	防火地区		○		
用途地域	準工業	敷地面積	13,000 m ²	選挙投票所	—	指定緊急避難場所	洪水	
所有	土地：市有 建物：市有	延床面積	271 m ²	建蔽率	60%		土砂	—
併設施設		施設形態	単独	容積率	200%	地震	—	
法令・条例	都市公園法						火事	—
その他規制							指定避難所	—

管理運営情報

■管理・運営情報				■施設外観
運営管理者				
運営形態	直営	指定期間	—	
開館時間		休館日		
構成施設	備蓄倉庫、トイレ			
■利用状況				
データ項目	H26(2014)	H27(2015)	H28(2016)	数値の説明
利用者数等				
—		—		

■経費情報

市の収支(千円)					指定管理者・公益財団法人の収支(千円)			
区分	H26年度(2014)	H27年度(2015)	H28年度(2016)	3カ年平均	H26年度(2014)	H27年度(2015)	H28年度(2016)	3カ年平均
	収入	使用料収入	0	0	0	0		
事業収入		0	0	0	0			
その他		0	0	0	0			
指定管理委託料								
①合計		0	0	0	0			
支出	維持管理							
	光熱水費	0	0	0	0			
	清掃等委託料	25	25	25	25			
	土地建物賃料	0	0	0	0			
	修繕費	274	165	647	362			
	運営							
	人件費	0	0	0	0			
	事業経費	0	0	0	0			
	その他経費	0	0	0	0			
	指定管理委託料	0	0	0	0			
②合計	299	190	672	387				
減価償却相当額	2,574	2,574	2,574	2,574				
③総合計	2,873	2,764	3,246	2,961				
純収支(①-③)	-2,873	-2,764	-3,246	-2,961				

※四捨五入の関係で内訳と合計が一致しない場合があります。

■単位あたり経費等

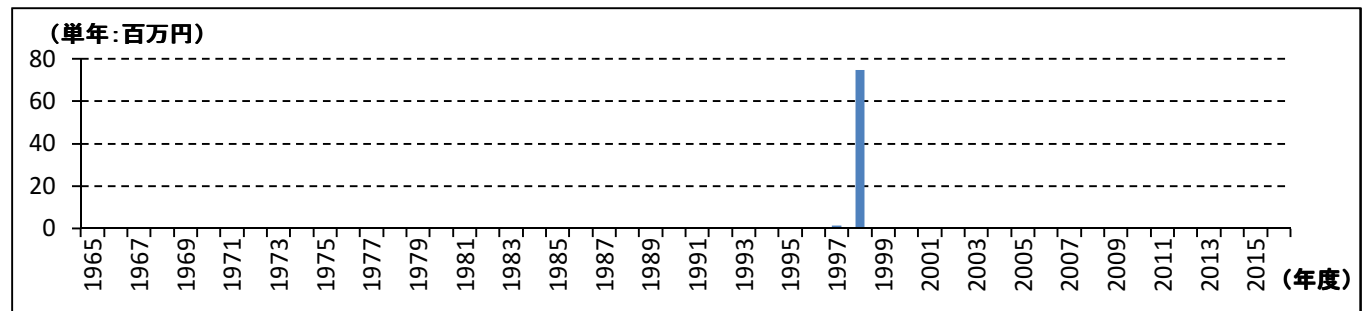
データ項目	H26(2014)	H27(2015)	H28(2016)	3カ年平均
床面積あたり支出(円/m ²)	10,601	10,199	11,978	10,926
利用者あたり支出(円/人)	—	—	—	—
人口あたり支出(円/人)	15	14	16	15
総人口	197,580	196,883	196,947	197,137

有形固定資産評価額

項目	数値
取得価額	97,737 千円
減価償却累計額	51,159 千円
残存価格	46,578 千円
有形固定資産減価償却率	52.3%

建物情報																								
No	建物名	枝番	年		延床面積(m ²)		構造	階数		耐用年数	耐震状況				老朽度評価(簡易評価)									
			建築年	築後	建物全体	専有部分		上	下		基準	診断	耐震性	改修年	躯体	屋根	外壁	受電	照明	空調	受水槽等	給水管	衛生	総合
1	パークセンター	01	1999	18	112	112	RC	1		50	新	-	○		A	C	-	-	C	D	C	-	-	C
2	倉庫・トイレ	02	1999	18	158	158	RC	2		50	新	-	○		-	-	-	-	-	-	-	-	-	-
3																								
4																								
5																								
6																								
7																								
8																								
9																								
10																								
11																								
12																								
13																								
14																								
15																								
合計						271																		

工事履歴



施設名称	大阪国際空港周辺緑地
------	-------------------

設置年	2006年	対象年度	平成28(2016)年度
代表建築年	2004年	施設番号	0870 小学校区 神津小

施設概要	大阪国際空港の周辺対策・周辺整備の一環として、空港と周辺地域との調和を図り地域の憩いの場を確保するため、国・県・市が共同で整備した利用緑地。
------	--

基本情報							
所在地	伊丹市森本7丁目1-1	施設分類	08公園施設	高度地区		福祉のまちづくり条例	○
所管部署	市民自治部環境政策室公園課	用途	01公園施設	防火地区		指定緊急避難場所	
用途地域	準工業	敷地面積	87,000 m ²	選挙投票所	—	洪水	○
所有	土地：市有 建物：市有	延床面積	1,299 m ²	建蔽率	60%	土砂	○
併設施設		施設形態	単独	容積率	200%	地震	○
法令・条例	都市公園法					火事	○
その他規制						指定避難所	○

管理運営情報

■管理・運営情報			
運営管理者	公益社団法人伊丹市シルバー人材センター		
運営形態	委託	指定期間	～
開館時間	9:00～21:00(4～10月の土日祝は7:00～21:00)	休館日	
構成施設	体験学習施設、展望施設、管理棟		



■利用状況				
データ項目	H26(2014)	H27(2015)	H28(2016)	数値の説明
利用者数等	619,000	649,000	602,000	公園利用者数
-	623,333			

■経費情報 市の収支(千円)

区分	H26年度(2014)	H27年度(2015)	H28年度(2016)	3カ年平均
収入				
使用料収入	750	742	732	741
事業収入	0	0	0	0
その他	0	0	0	0
指定管理委託料				
①合計	750	742	732	741

区分	H26年度(2014)	H27年度(2015)	H28年度(2016)	3カ年平均
支出				
維持管理				
光熱水費	1,096	1,216	1,142	1,151
清掃等委託料	2,061	2,061	2,061	2,061
土地建物賃料	0	0	0	0
修繕費	16	219	235	157
人件費	0	0	0	0
運営				
事業経費	338	338	333	336
その他経費	0	0	0	0
指定管理委託料	0	0	0	0
②合計	3,511	3,834	3,771	3,705

減価償却相当額	9,754	9,754	9,754	9,754
---------	-------	-------	-------	-------

③総合計	13,265	13,588	13,525	13,459
------	--------	--------	--------	--------

純収支(①-③)	-12,515	-12,846	-12,793	-12,718
----------	---------	---------	---------	---------

※四捨五入の関係で内訳と合計が一致しない場合があります。

■単位あたり経費等

データ項目	H26(2014)	H27(2015)	H28(2016)	3カ年平均
床面積あたり支出(円/m ²)	10,212	10,460	10,412	10,361
利用者あたり支出(円/人)	21	21	22	22
人口あたり支出(円/人)	67	69	69	68
総人口	197,580	196,883	196,947	197,137

指定管理者・公益財団法人の収支(千円)

区分	H26年度(2014)	H27年度(2015)	H28年度(2016)	3カ年平均
収入				
使用料収入	0	0	0	0
事業収入	0	0	0	0
その他	0	0	0	0
指定管理委託料	0	0	0	0
①合計	0	0	0	0

区分	H26年度(2014)	H27年度(2015)	H28年度(2016)	3カ年平均
支出				
維持管理				
光熱水費	0	0	0	0
清掃等委託料	0	0	0	0
土地建物賃料	0	0	0	0
修繕費	0	0	0	0
人件費	0	0	0	0
運営				
事業経費	0	0	0	0
その他経費	0	0	0	0
指定管理委託料	0	0	0	0
②合計	0	0	0	0

備考)

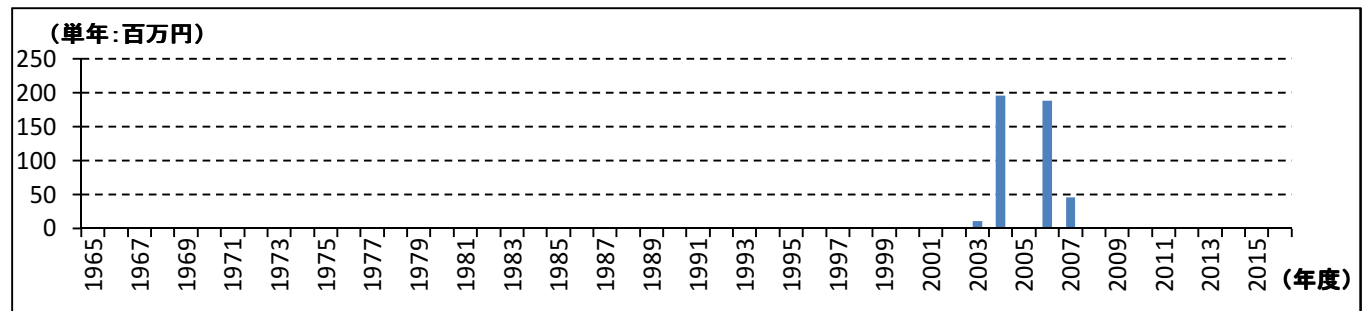
純収支(①-②)	0	0	0	0
----------	---	---	---	---

有形固定資産評価額

項目	数値
取得価額	454,303 千円
減価償却累計額	96,230 千円
残存価格	358,073 千円
有形固定資産減価償却率	21.2%

建物情報																								
No	建物名	枝番	年		延床面積(m ²)		構造	階数		耐用年数	耐震状況				老朽度評価(簡易評価)									
			建築年	築後	建物全体	専有部分		上	下		基準	診断	耐震性	改修年	躯体	屋根	外壁	受電	照明	空調	受水槽等	給水管	衛生	総合
1	体験学習施設	01	2004	13	432	432	RC	1	0	50	新	-	○		A	B	C	-	C	C	B	-	-	B
2	展望施設	02	2004	13	769	769	RC	2	1	50	新	-	○		A	B	C	-	C	C	B	-	-	B
3	管理棟	03	2004	13	98	98	RC	1	0	50	新	-	○		A	B	C	-	C	C	B	-	-	B
4																								
5																								
6																								
7																								
8																								
9																								
10																								
11																								
12																								
13																								
14																								
15																								
合計						1,299																		

工事履歴




施設名称	昆陽南公園施設	設置年	2003 年	対象年度	平成28 (2016) 年度
		代表建築年	2003 年	施設番号	0858 小学校区 昆陽里小

施設概要	昆陽南公園内に設置される体験学習施設。
------	---------------------

基本情報								
所在地	伊丹市山田1丁目6番1号	施設分類	08公園施設	高度地区	2種	福祉のまちづくり条例	○	
所管部署	市民自治部環境政策室公園課	用途	01公園施設	防火地区				
用途地域	第1種、第2種中高層住居専用	敷地面積	15,000 m ²	選挙投票所	—	指定緊急避難場所	洪水	—
所有	土地：市有 建物：市有	延床面積	226 m ²	建蔽率	60 %		土砂	—
併設施設		施設形態	単独	容積率	200 %	地震	—	
法令・条例	都市公園法					火事	—	
その他規制						指定避難所	—	

管理運営情報

■管理・運営情報				■施設外観	
運営管理者	昆陽南公園運営委員会				
運営形態	委託	指定期間	～		
開館時間	9:00～17:00	休館日	年末年始		
構成施設	事務室、集会室、トイレ				
■利用状況					
データ項目	H26(2014)	H27(2015)	H28(2016)	数値の説明	
利用者数等	2,227	1,350	531	ハナミキセンター利用者数	
-		1,369			

■経費情報

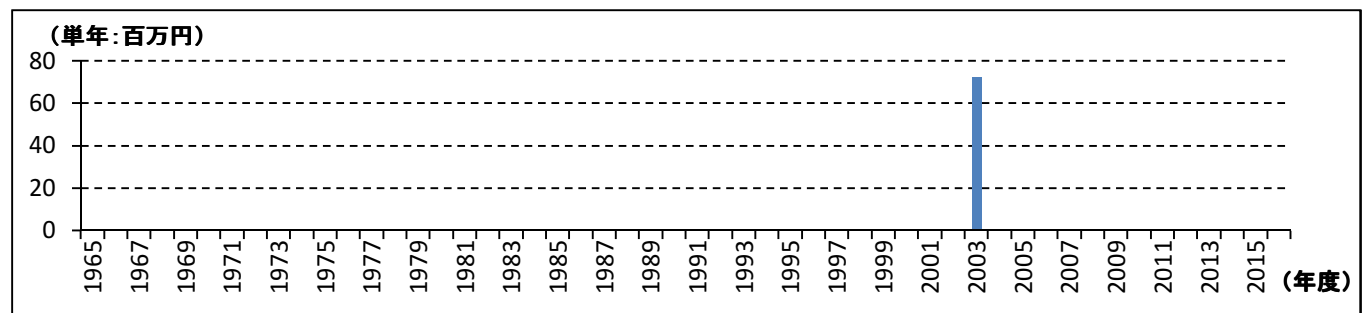
市の収支(千円)					指定管理者・公益財団法人の収支(千円)				
区分	H26年度(2014)	H27年度(2015)	H28年度(2016)	3カ年平均	H26年度(2014)	H27年度(2015)	H28年度(2016)	3カ年平均	
	収入	使用料収入	0	0	0	0	0	0	0
事業収入		0	0	0	0	0	0	0	
その他		0	0	0	0	0	0	0	
指定管理委託料									
①合計		0	0	0	0	0	0	0	
支出	維持管理								
	光熱水費	704	639	431	591	0	0	0	
	清掃等委託料	214	214	214	214	0	0	0	
	土地建物賃料	0	0	0	0	0	0	0	
	修繕費	0	26	69	32	0	0	0	
	人件費	0	0	0	0	0	0	0	
	運営								
	事業経費	67	60	67	65	0	0	0	
	その他経費	0	0	0	0	0	0	0	
	指定管理委託料	0	0	0	0	0	0	0	
②合計	985	939	781	902	0	0	0		
減価償却相当額	2,035	2,035	2,035	2,035					
③総合計	3,020	2,974	2,816	2,937					
純収支(①-③)	-3,020	-2,974	-2,816	-2,937					

※四捨五入の関係で内訳と合計が一致しない場合があります。

■単位あたり経費等					有形固定資産評価額	
データ項目	H26(2014)	H27(2015)	H28(2016)	3カ年平均	項目	数値
床面積あたり支出(円/m ²)	13,363	13,159	12,460	12,994	取得価額	73,845 千円
利用者あたり支出(円/人)	1,356	2,203	5,303	2,145	減価償却累計額	26,342 千円
人口あたり支出(円/人)	15	15	14	15	残存価格	47,503 千円
総人口	197,580	196,883	196,947	197,137	有形固定資産減価償却率	35.7%

建物情報																								
No	建物名	枝番	年		延床面積(m ²)		構造	階数		耐用年数	耐震状況				老朽度評価(簡易評価)									
			建築年	築後	建物全体	専有部分		上	下		基準	診断	耐震性	改修年	躯体	屋根	外壁	受電	照明	空調	受水槽等	給水管	衛生	総合
1	体験学習施設	01	2003	14	226	226	S	1		38	新	-	○		A	B	C	-	C	C	B	-	-	B
2																								
3																								
4																								
5																								
6																								
7																								
8																								
9																								
10																								
11																								
12																								
13																								
14																								
15																								
合計						226																		

工事履歴



施設名称	笹原公園施設
------	---------------

設置年	2005年	対象年度	平成28(2016)年度
代表建築年	2005年	施設番号	0877 小学校区 笹原小

施設概要	公園や市内各避難所での避難生活、救護活動に必要な資機材や物品等を備蓄することを目的として設置。食料品、毛布、衛生用品、テント・シート等を保管。
------	---

基本情報							
所在地	伊丹市車塚1丁目32-1	施設分類	08公園施設	高度地区	2種	福祉のまちづくり条例	—
所管部署	市民自治部環境政策室公園課	用途	01公園施設	防火地区		指定緊急避難場所	洪水 —
用途地域	第2種中高層住居専用	敷地面積	19,000 m ²	選挙投票所	—		土砂 —
所有	土地：市有 建物：市有	延床面積	181 m ²	建蔽率	60%		地震 —
併設施設		施設形態	単独	容積率	200%		火事 —
法令・条例	都市公園法						指定避難所 —
その他規制							

管理運営情報

■管理・運営情報

運営管理者			
運営形態	直営	指定期間	—
開館時間		休館日	
構成施設	備蓄倉庫、トイレ		

■施設外観



■利用状況

データ項目	H26(2014)	H27(2015)	H28(2016)	数値の説明
利用者数等				
—		—		

■経費情報

市の収支(千円)

区分	H26年度(2014)	H27年度(2015)	H28年度(2016)	3カ年平均
	収入			
使用料収入	0	0	0	0
事業収入	0	0	0	0
その他	0	0	0	0
指定管理委託料				
①合計	0	0	0	0

指定管理者・公益財団法人の収支(千円)

H26年度(2014)	H27年度(2015)	H28年度(2016)	3カ年平均

区分	H26年度(2014)	H27年度(2015)	H28年度(2016)	3カ年平均
	支出			
維持管理				
光熱水費	105	115	116	112
清掃等委託料	25	25	25	25
土地建物賃料	0	0	0	0
修繕費	0	184	156	113
人件費	0	0	0	0
運営				
事業経費	0	0	0	0
その他経費	0	0	0	0
指定管理委託料	0	0	0	0
②合計	130	324	297	250

H26年度(2014)	H27年度(2015)	H28年度(2016)	3カ年平均

減価償却相当額				
---------	--	--	--	--

③総合計	130	324	297	250
------	-----	-----	-----	-----

純収支(①-③)	-130	-324	-297	-250
----------	------	------	------	------

※四捨五入の関係で内訳と合計が一致しない場合があります。

■単位あたり経費等

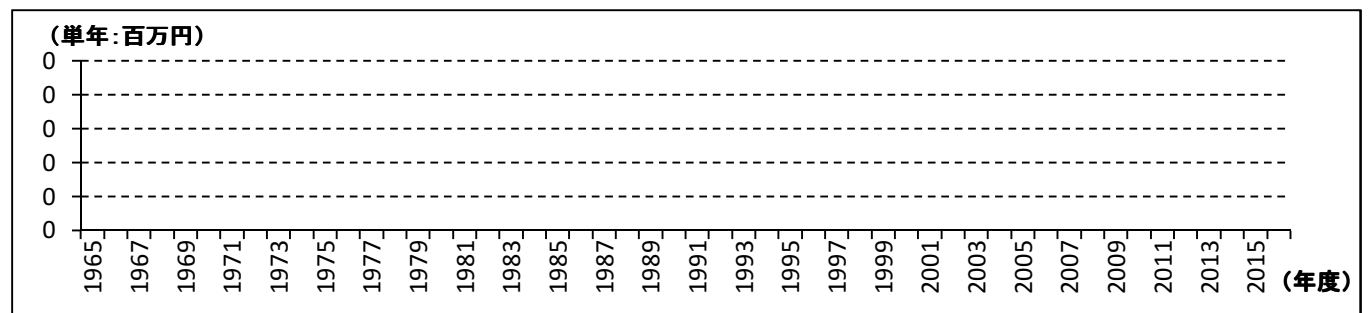
データ項目	H26(2014)	H27(2015)	H28(2016)	3カ年平均
床面積あたり支出(円/m ²)	718	1,790	1,641	1,383
利用者あたり支出(円/人)	—	—	—	—
人口あたり支出(円/人)	1	2	2	1
総人口	197,580	196,883	196,947	197,137

有形固定資産評価額

項目	数値
取得価額	千円
減価償却累計額	千円
残存価格	千円
有形固定資産減価償却率	0.0%

建物情報																									
No	建物名	枝番	年		延床面積(m ²)		構造	階数		耐用年数	耐震状況				老朽度評価(簡易評価)										
			建築年	築後	建物全体	専有部分		上	下		基準	診断	耐震性	改修年	躯体	屋根	外壁	受電	照明	空調	受水槽等	給水管	衛生	総合	
1	備蓄倉庫	01	2005	12	181	181	RC	1		50	新	-	○		-	-	-	-	-	-	-	-	-	-	-
2																									
3																									
4																									
5																									
6																									
7																									
8																									
9																									
10																									
11																									
12																									
13																									
14																									
15																									
合計						181																			

工事履歴



施設名称	伊丹市公館(鴻臚館)
------	-------------------

設置年	1984年	対象年度	平成28(2016)年度
代表建築年	1984年	施設番号	0289 小学校区 瑞穂小

施設概要	国、地方公共団体等に係る賓客の応接、市政功労者、社会的善行者等の表彰、国際友好親善事業ならびに国内および国際間の教育、文化および産業経済の発展に係る賓客の応接、市が主催する会議、催し物などの事業を行う。
------	---

基本情報								
所在地	伊丹市緑ヶ丘1丁目90番地	施設分類	08公園施設	高度地区	1種	福祉のまちづくり条例	—	
所管部署	総合政策部秘書課	用途	01公園施設	防火地区		指定緊急避難場所	洪水 — 土砂 — 地震 — 火事 —	
用途地域	第1種低層住居専用	敷地面積	m ²	選挙投票所	—	指定避難場所	—	
所有	土地：市有 建物：市有	延床面積	266 m ²	建蔽率	50%	指定避難場所	—	
併設施設		施設形態	単独	容積率	100%	指定避難場所	—	
法令・条例	伊丹市公館管理規則						指定避難場所	—
その他規制	風致地区						指定避難場所	—

管理運営情報

■管理・運営情報

運営管理者			
運営形態	直営	指定期間	—
開館時間	10:00~12:00; 13:00~15:00	休館日	月、水、金、年末年始 (6月1日~8月31日は月~金)
構成施設	立札席、広間、茶室		

■施設外観



■利用状況

データ項目	H26(2014)	H27(2015)	H28(2016)	数値の説明
利用者数等	7,366	4,018	3,554	利用者数(見学等含む)
—		4,979		

■経費情報

市の収支(千円)

区分	H26年度(2014)	H27年度(2015)	H28年度(2016)	3カ年平均
	収入			
使用料収入	0	0	0	0
事業収入	0	0	0	0
その他	0	0	0	0
指定管理委託料				
①合計	0	0	0	0

指定管理者・公益財団法人の収支(千円)

H26年度(2014)	H27年度(2015)	H28年度(2016)	3カ年平均

区分	H26年度(2014)	H27年度(2015)	H28年度(2016)	3カ年平均
	支出			
維持管理				
光熱水費	204	183	181	189
清掃等委託料	2,899	2,899	3,072	2,957
土地建物賃料	0	0	0	0
修繕費	310	399	704	471
人件費	749	775	778	767
運営				
事業経費	1,049	1,122	0	724
その他経費	0	0	1,105	368
指定管理委託料	0	0	0	0
②合計	5,211	5,378	5,840	5,476
減価償却相当額	0	0	0	0
③総合計	5,211	5,378	5,840	5,476

H26年度(2014)	H27年度(2015)	H28年度(2016)	3カ年平均

備考)

--

純収支(①-③)	-5,211	-5,378	-5,840	-5,476
----------	--------	--------	--------	--------

※四捨五入の関係で内訳と合計が一致しない場合があります。

■単位あたり経費等

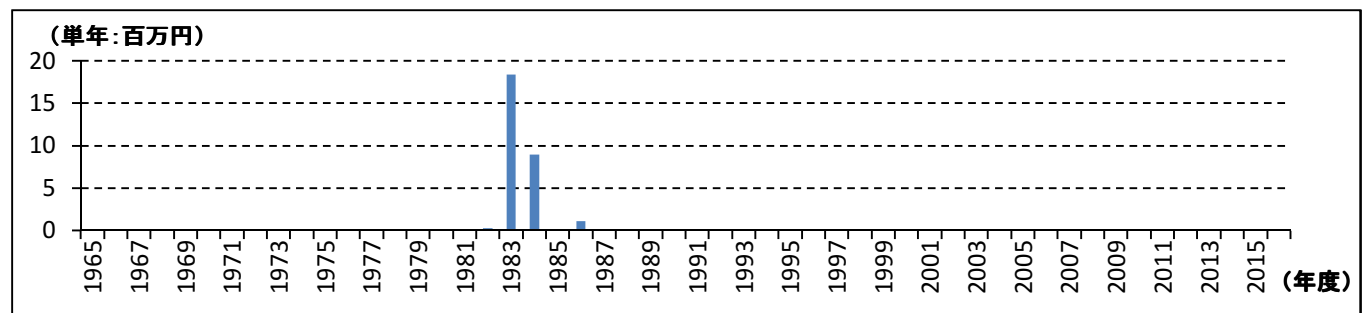
データ項目	H26(2014)	H27(2015)	H28(2016)	3カ年平均
床面積あたり支出(円/m ²)	19,590	20,218	21,955	20,588
利用者あたり支出(円/人)	707	1,338	1,643	1,100
人口あたり支出(円/人)	26	27	30	28
総人口	197,580	196,883	196,947	197,137

有形固定資産評価額

項目	数値
取得価額	24,413 千円
減価償却累計額	24,413 千円
残存価格	0 千円
有形固定資産減価償却率	100.0%

建物情報																								
No	建物名	枝番	年		延床面積(m ²)		構造	階数		耐用年数	耐震状況				老朽度評価(簡易評価)									
			建築年	築後	建物全体	専有部分		上	下		基準	診断	耐震性	改修年	躯体	屋根	外壁	受電	照明	空調	受水槽等	給水管	衛生	総合
1	鴻臚館	01	1984	33	176	176	W	1	0	24	新	-	○		D	D	-	-	D	-	D	-	-	D
2	管理棟	02	1984	33	49	49	W			24	新	-	○		-	-	-	-	-	-	-	-	-	-
3	寝所・腰掛待合棟	03	1984	33	42	42	W			22	新	-	○		-	-	-	-	-	-	-	-	-	-
4																								
5																								
6																								
7																								
8																								
9																								
10																								
11																								
12																								
13																								
14																								
15																								
合計						266																		

工事履歴



施設名称	遺族会館
------	-------------

設置年	1984年	対象年度	平成28(2016)年度
代表建築年	1984年	施設番号	0341 小学校区 瑞穂小

施設概要	遺族会会員が主として利用する施設。その他地域の子育てグループ等も利用。
------	-------------------------------------

基本情報							
所在地	伊丹市緑ヶ丘1丁目	施設分類	08公園施設	高度地区	1種	福祉のまちづくり条例	—
所管部署	健康福祉部地域福祉室地域・高年福祉課	用途	01公園施設	防火地区		指定緊急避難場所	洪水 —
用途地域	第1種低層住居専用	敷地面積	424 m ²	選挙投票所	—		土砂 —
所有	土地：市有 建物：市有	延床面積	156 m ²	建蔽率	50%		地震 —
併設施設		施設形態	単独	容積率	100%		火事 —
法令・条例							指定避難所 —
その他規制	緑ヶ丘風致地区						

管理運営情報

■管理・運営情報			
運営管理者			
運営形態	直営	指定期間	—
開館時間		休館日	
構成施設	集会場		



■利用状況				
データ項目	H26(2014)	H27(2015)	H28(2016)	数値の説明
利用者数等	10,554	7,479	6,190	利用者数
—	8,074			

■経費情報 市の収支(千円)

区分	H26年度(2014)	H27年度(2015)	H28年度(2016)	3カ年平均
	収入			
使用料収入	0	0	0	0
事業収入	0	0	0	0
その他	0	0	0	0
指定管理委託料				
①合計	0	0	0	0
支出				
維持管理				
光熱水費	74	75	72	74
清掃等委託料	0	0	0	0
土地建物賃料	0	0	0	0
修繕費	0	0	1,376	459
人件費	0	0	0	0
運営				
事業経費	0	0	66	22
その他経費	0	0	0	0
指定管理委託料	0	0	0	0
②合計	74	75	1,514	555
減価償却相当額	0	0	0	0
③総合計	74	75	1,514	555
純収支(①-③)	-74	-75	-1,514	-555

※四捨五入の関係で内訳と合計が一致しない場合があります。

指定管理者・公益財団法人の収支(千円)

区分	H26年度(2014)	H27年度(2015)	H28年度(2016)	3カ年平均
収入				
支出				

備考)

■単位あたり経費等

データ項目	H26(2014)	H27(2015)	H28(2016)	3カ年平均
床面積あたり支出(円/m ²)	474	481	9,705	3,553
利用者あたり支出(円/人)	7	10	245	69
人口あたり支出(円/人)	0	0	8	3
総人口	197,580	196,883	196,947	197,137

有形固定資産評価額

項目	数値
取得価額	14,990 千円
減価償却累計額	14,990 千円
残存価格	0 千円
有形固定資産減価償却率	100.0%

建物情報																										
No	建物名	枝番	年		延床面積(m ²)		構造	階数		耐用年数	耐震状況				老朽度評価(簡易評価)											
			建築年	築後	建物全体	専有部分		上	下		基準	診断	耐震性	改修年	躯体	屋根	外壁	受電	照明	空調	受水槽等	給水管	衛生	総合		
1	集会所	01	1984	33	156	156	W	1	0	22	新	-	○		D	D	-	-	D	A	D	-	-	D		
2																										
3																										
4																										
5																										
6																										
7																										
8																										
9																										
10																										
11																										
12																										
13																										
14																										
15																										
合計						156																				

工事履歴

