

第3期伊丹市子ども・子育て支援事業計画
策定に係るアンケート調査
結果報告書（その2）

（高校生）

令和6年3月
伊丹市

目次

I. 調査の概要	1
1 調査目的	1
2 調査対象	1
3 調査期間	1
4 調査方法	1
5 回収状況	1
6 調査結果の表示方法	2
II. 調査結果	3
・ 高校生	3
1 あなた自身のこと	3
2 普段の生活	4
3 利用したことがある場所	20
4 パソコンなどの機器について	22
5 悩みについて	25
調 査 票	31

I. 調査の概要

1 調査目的

伊丹市では、「子ども・子育て支援法」第61条に基づき、平成27年度より「伊丹市子ども・子育て支援事業計画」を策定し、子ども・子育て関連施策を推進してきました。

令和5年4月1日より施行されました「こども基本法」において、子ども施策の実施にあたり、子ども等の意見を反映するために必要な措置を講ずることが義務づけられたことから、新たな計画策定の基礎資料とするため、子ども(高校生)本人に対する調査を行いました。

2 調査対象

子ども(高校生)

市立伊丹高等学校の全生徒 691 人を対象として実施。

3 調査期間

調査案内発送時期:令和5年(2023年)11月30日

回収期日:令和5年(2023年)12月15日

4 調査方法

学校を通じて調査案内を配布・WEBアンケートにより回収

5 回収状況

対象者		配布数	有効回収数	有効回収率
子ども	高校生	691通	649通	93.9%

6 調査結果の表示方法

- (1) 図表中の「N(number of case)」は、有効標本数(集計対象者総数)を表しています。
- (2) 回答結果の割合「%」は有効サンプル数に対して、それぞれの回答数の割合を小数点以下第2位で四捨五入したものです。そのため、単数回答であっても合計値が100.0%にならない場合があります。
- (3) 複数回答の設問の場合、回答は選択肢ごとの有効回答数に対して、それぞれの割合を示しています。そのため、合計が100.0%を超える場合があります。
- (4) 図表中に次のような表示などがある場合は、複数回答を依頼した質問を示しています。
 - ・ MA %(Multiple Answer):回答選択肢の中からあてはまるものをすべて選択する場合
 - ・ 3LA%(3 Limited Answer):回答選択肢の中からあてはまるものを3つ以内で選択する場合これ以外の場合は、特に断りがない限り、単一回答(回答選択肢の中からあてはまるものを1つだけ選択する)形式の設問です。
- (5) 図表中において「無回答」とあるものは、回答が示されていない、または回答の判別が著しく困難なものです。
- (6) 表中の ■■■■ は一番目に多い割合の項目、■■■■ は二番目に多い割合の項目、■■■■ は三番目に多い割合の項目を示しています。

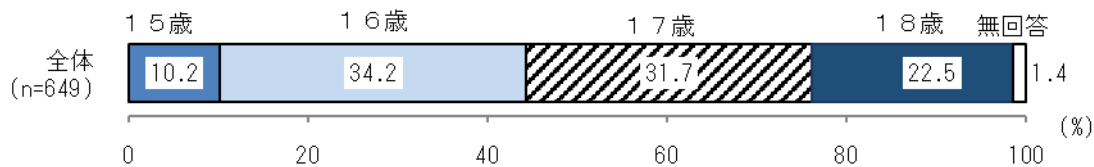
Ⅱ. 調査結果

・ 高校生

1 あなた自身のこと

〔1〕年齢

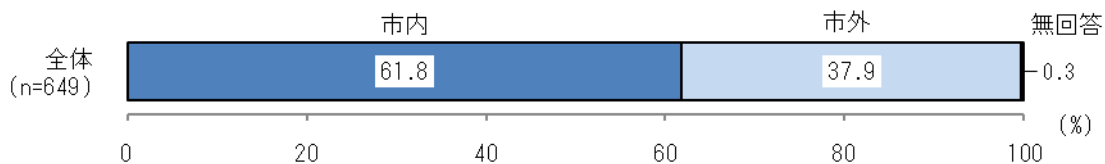
〔問1〕
あなたの年齢を教えてください。(あてはまるもの1つを選択)



調査対象となる高校生の年齢の内訳は、「16歳」が34.2%、「17歳」が31.7%、「18歳」が22.5%、「15歳」が10.2%となっています。

〔2〕居住地

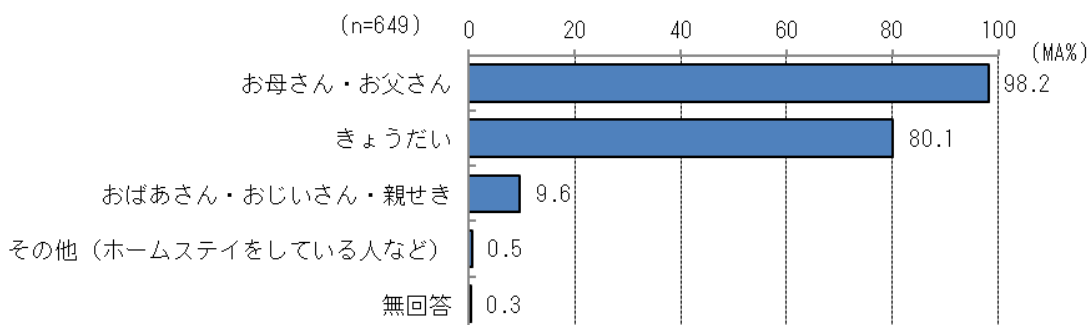
〔問2〕
あなたの住んでいる場所を教えてください。(あてはまるもの1つを選択)



回答者の居住地は、「市内」が61.8%、「市外」が37.9%となっています。

〔3〕同居者

〔問3〕
現在、あなたがいっしょに住んでいる人をすべて選んでください。(あてはまるもの全てを選択)



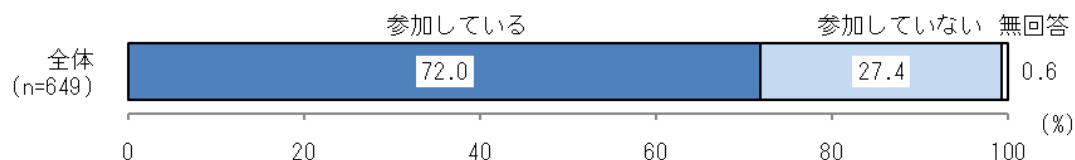
一緒に住んでいる人は、「お母さん・お父さん」が98.2%、「きょうだい」が80.1%となっています。

2 普段の生活

[1]部活動の参加状況

[問4]

あなたは、「学校の部活動」に参加していますか。(あてはまるもの1つを選択)



部活動の参加状況について尋ねたところ、72.0%が「参加している」と回答しています。

<年齢別 部活動の参加状況>

		N	参加状況 (%)		
			参加している	参加していない	無回答
年齢別	15歳	66	84.8	15.2	0.0
	16歳	222	89.2	10.8	0.0
	17歳	206	68.4	30.6	1.0
	18歳	146	45.9	53.4	0.7

年齢別に見ると、15歳、16歳、17歳では「参加している」が最も多く、18歳では「参加していない」が、最も多くなっています。

〔2〕部活動の活動状況

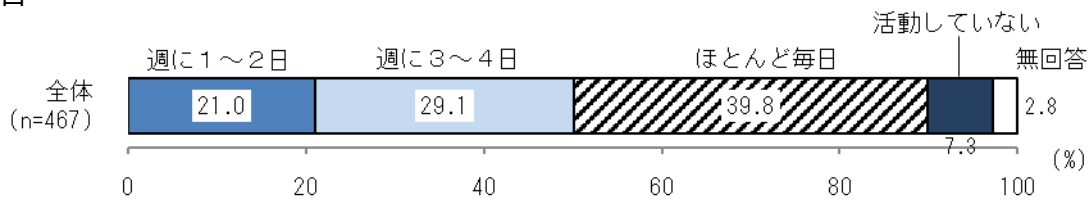
〔問4-1(ア) (問4で「参加している」を選択した方のみ)〕
 あなたは、平日に、学校の部活動をだいたい週にどれくらい行っていますか。
 (あてはまるもの1つを選択)

〔問4-1(イ) (問4-1(ア)で「活動していない」以外を選択した方のみ)〕
 平日の部活動の1日の活動時間を教えてください。(あてはまるもの1つを選択)

〔問4-2(ア) (問4で「参加している」と選択した方のみ)〕
 あなたは、休日に、学校の部活動をだいたい週にどれくらい行っていますか。
 〔問4-2(イ) (問4-2(ア)で「活動していない」以外を選択した方のみ)〕
 (あてはまるもの1つを選択)
 休日の部活動の1日の活動時間を教えてください。(あてはまるもの1つを選択)


【部活動の活動日数】

■ア. 平日



部活動の活動日数について尋ねたところ、平日は、「ほとんど毎日」が39.8%、「週3~4日」が29.1%となっています。

■イ. 休日

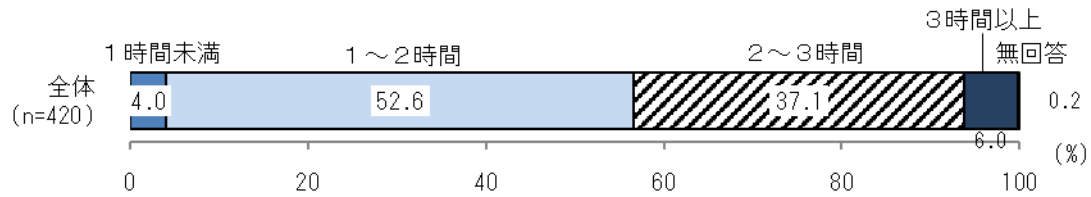


休日は、「ほとんど毎日」が51.6%、「月に1~2日」が17.3%となっています。

Ⅱ. 調査結果 ・ 高校生

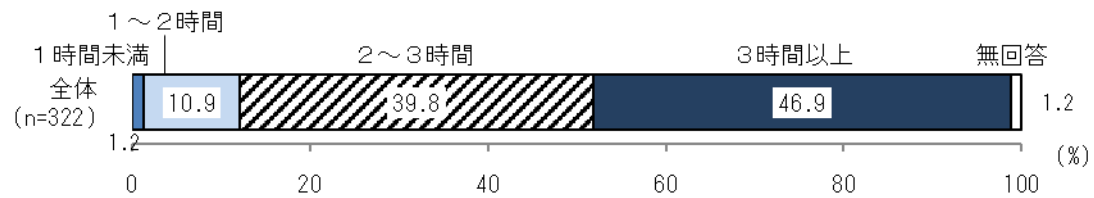
【部活動の1日の活動時間】

■ア. 平日



1日あたりの部活動の活動時間について尋ねたところ、平日は、「1～2時間」が52.6%と最も多く、「2～3時間」が37.1%となっています。

■イ. 休日

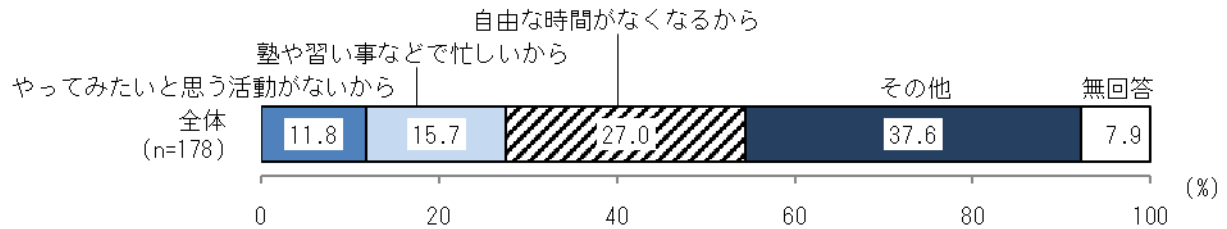


休日は、「3時間以上」が46.9%、「2～3時間」が39.8%で、平日に比べて部活動の時間が長くなっています。

〔3〕部活動に参加していない理由

〔問4-2（問4で「参加している」と選択した方のみ）〕

あなたが、学校の部活動に参加していない理由は何ですか。（あてはまるもの1つを選択）



（その他内訳）

- ・引退、退部した
- ・受験のため
- ・家庭の事情、体調面を考慮
- ・学業など別のことに専念したいから など

部活動に参加していない理由を尋ねたところ、「自由な時間がなくなるから」が27.0%で最も多く、「塾や習い事などで忙しいから」が15.7%、「やってみたいと思う活動がないから」が11.8%となっています。

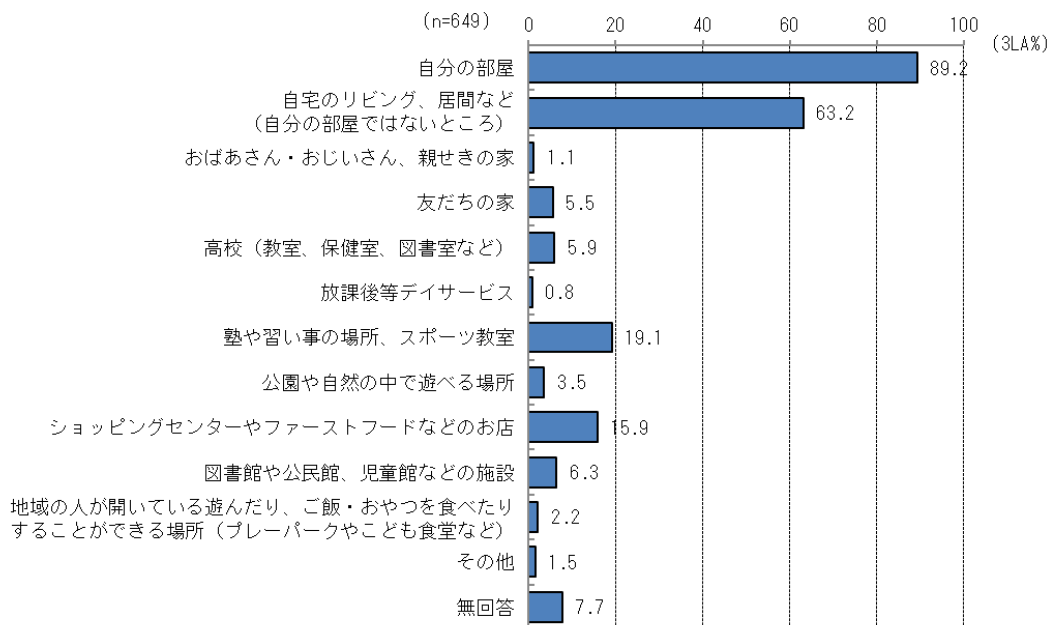
また、「その他」のうち、「引退、退部した」は全体の26.4%を占めています。

II. 調査結果 ・ 高校生

[4]放課後の滞在場所

[問5]

あなたは、学校が終わった後の自由な時間に、どこの場所で過ごすことが多いですか。学校の部活動をしている人は、学校の部活動がない日について教えてください。
(あてはまるものを3つまで選択)



学校が終わった後の自由時間に過ごす場所は、「自分の部屋」が89.2%、「自宅のリビング、居間など(自分の部屋ではないところ)」が63.2%と多くなっており、次いで、「塾や習い事の場所、スポーツ教室」が19.1%となっています。

<年齢別 放課後の滞在場所>

年齢別	N	(3LA%)												
		自分の部屋	自宅のリビング、居間など(自分の部屋ではないところ)	おばあさん・おじいさん、親せきの家	友だちの家	高校(教室、保健室、図書室など)	放課後等デイサービス	塾や習い事の場所、スポーツ教室	公園や自然の中で遊べる場所	ショッピングセンターやファーストフードなどのお店	図書館や公民館、児童館などの施設	地域の人が開いている遊んだり、ご飯・おやつを食べたりすることができる場所	その他	無回答
15歳	66	90.9	75.8	0.0	4.5	9.1	0.0	21.2	1.5	21.2	1.5	0.0	3.0	4.5
16歳	222	90.5	66.7	0.9	5.0	5.4	0.9	16.7	5.9	15.3	7.7	1.8	1.8	8.1
17歳	206	91.3	64.1	1.5	5.8	6.3	1.5	18.4	3.4	19.9	4.4	1.9	0.0	7.3
18歳	146	85.6	52.7	1.4	6.2	4.8	0.0	22.6	1.4	9.6	9.6	3.4	2.7	9.6

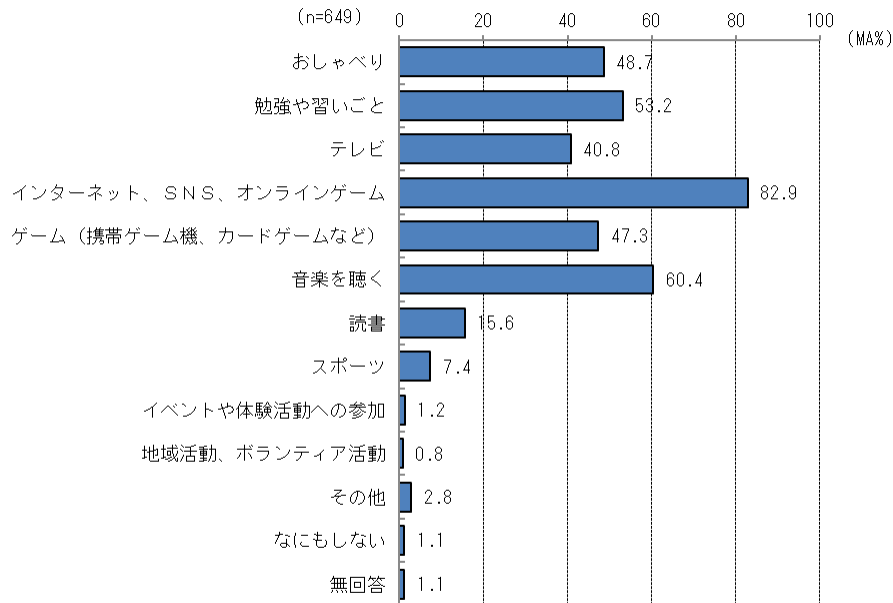
年齢別に見ると、いずれの年齢でも「自分の部屋」が最も多くなっています。

[5]放課後の滞在場所で行っていること

[問5-1]

あなたは、その場所※では、何をして過ごしていますか。(あてはまるもの全てを選択)

※問5で答えた場所



学校が終わった後の自由時間に過ごす場所で何をしているか尋ねたところ、「インターネット、SNS、オンラインゲーム」が82.9%と最も多く、次いで、「音楽を聴く」60.4%、「勉強や習いごと」が53.2%となっています。

<年齢別 放課後の滞在場所で行っていること>

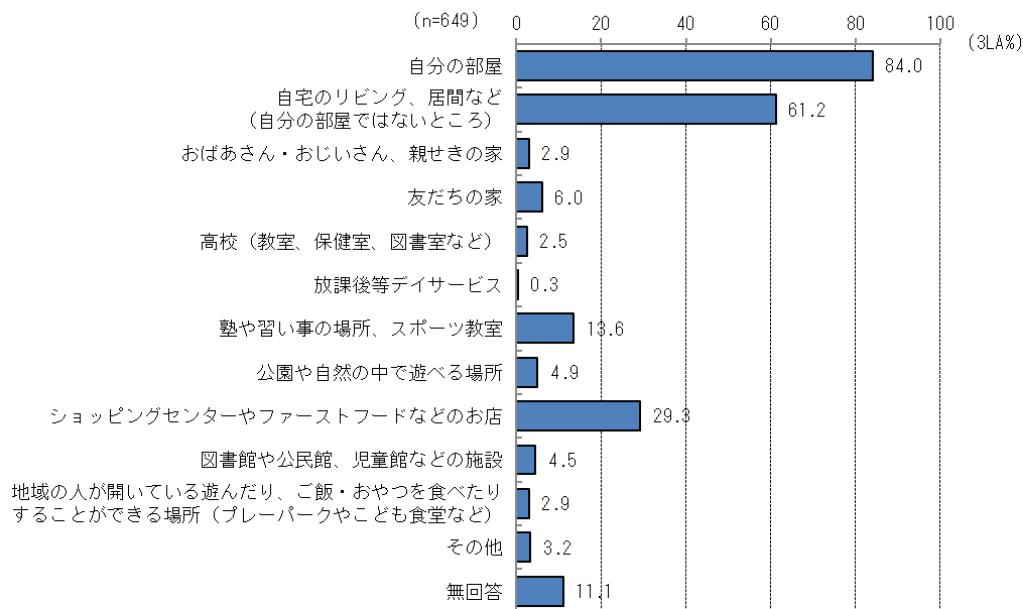
		N	おしゃべり	勉強や習いごと	テレビ	インターネット、SNS、オンラインゲーム	ゲーム機 (携帯ゲーム機、カードゲームなど)	音楽を聴く	読書	スポーツ	イベントや体験活動への参加	地域活動、ボランティア	その他	なにもしない	無回答
年齢別	15歳	66	43.9	47.0	43.9	86.4	48.5	57.6	12.1	6.1	3.0	1.5	6.1	1.5	0.0
	16歳	222	55.4	56.8	43.7	83.8	52.3	69.8	17.1	9.0	1.4	0.5	2.7	1.4	0.0
	17歳	206	43.7	48.5	38.3	85.9	43.7	55.3	15.0	6.8	0.5	1.0	1.0	0.5	1.5
	18歳	146	47.3	58.2	39.7	78.1	45.2	57.5	15.8	5.5	0.7	0.7	4.1	1.4	2.1

年齢別に見ると、いずれの年齢でも、「インターネット、SNS、オンラインゲーム」との回答が最も多くなっています。

[6] 休日の滞在場所

[問6]

あなたは、休日の自由な時間に、どこの場所で過ごすことが多いですか。学校の部活動をしている人は、学校の部活動がない日について教えてください。
(あてはまるものを3つまで選択)



休日の自由時間に過ごす場所は、「自分の部屋」が84.0%と最も多くなっており、次いで、「自宅のリビング、居間など(自分の部屋ではないところ)」が61.2%、「ショッピングセンターやファーストフードなどのお店」が29.3%となっています。

< 年齢別 休日の滞在場所 >

		N	自分の部屋	自宅のリビング、居間など (自分の部屋ではないところ)	おばあさん・おじいさん、 親せきの家	友だちの家	高校 (教室、保健室、 図書室など)	放課後等デイサービス	塾や習い事の場所、 スポーツ教室	公園や自然の中で遊べる 場所	ショッピングセンターや ファーストフードなど のお店	図書館や公民館、児童 館などの施設	地域の人が開いている 遊んだり、ご飯・おやつ を食べたりすることができる 場所	その他	無回答
年齢別	15歳	66	89.4	75.8	1.5	3.0	4.5	0.0	10.6	7.6	37.9	0.0	1.5	3.0	6.1
	16歳	222	84.7	62.2	2.3	5.9	3.2	0.9	12.2	6.3	32.0	3.6	1.8	4.5	11.7
	17歳	206	86.9	62.6	4.4	7.3	1.5	0.0	12.6	4.4	30.6	4.4	2.9	2.9	9.2
	18歳	146	77.4	53.4	2.7	5.5	2.1	0.0	17.8	2.7	20.5	8.2	4.8	2.1	15.1

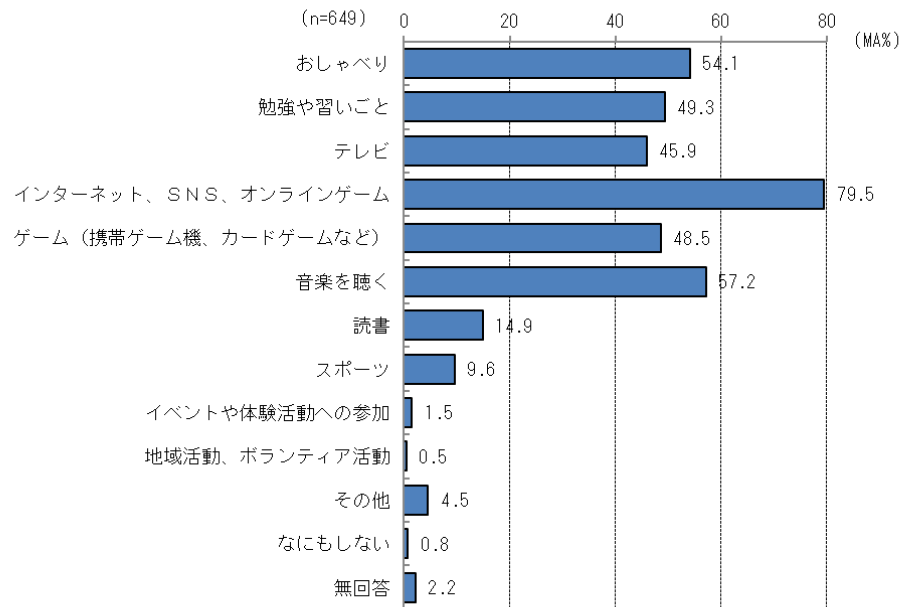
年齢別に見ると、いずれの年齢でも「自分の部屋」が最も多くなっています。

〔7〕休日の滞在場所でしていること

〔問6-1〕

あなたは、その場所※では、何をしておいでしていますか。(あてはまるもの全てをセレクト)

※問6で答えた場所



休日の自由時間に過ごす場所で何をしているか尋ねたところ、「インターネット、SNS、オンラインゲーム」が79.5%と最も多く、次いで、「音楽を聴く」が57.2%、「おしゃべり」が54.1%、「勉強や習いごと」が49.3%となっています。

<年齢別 休日の滞在場所でしていること>

		N	おしゃべり	勉強や習いごと	テレビ	S、インターネット、オンラインゲーム、SNS	ゲーム機、カードゲームなど	音楽を聴く	読書	スポーツ	イベントや体験活動への参加	地域活動、ボランティア活動	その他	なにもしない	無回答
年齢別	15歳	66	50.0	36.4	54.5	86.4	50.0	53.0	9.1	9.1	0.0	0.0	7.6	0.0	0.0
	16歳	222	59.9	56.3	48.2	82.9	55.0	65.8	16.2	9.9	1.8	0.9	5.0	0.9	1.4
	17歳	206	52.9	43.2	43.2	84.0	45.1	53.4	15.5	10.2	1.9	0.5	2.9	0.5	1.0
	18歳	146	48.6	54.8	45.2	67.8	44.5	54.8	15.8	7.5	1.4	0.0	4.8	1.4	5.5

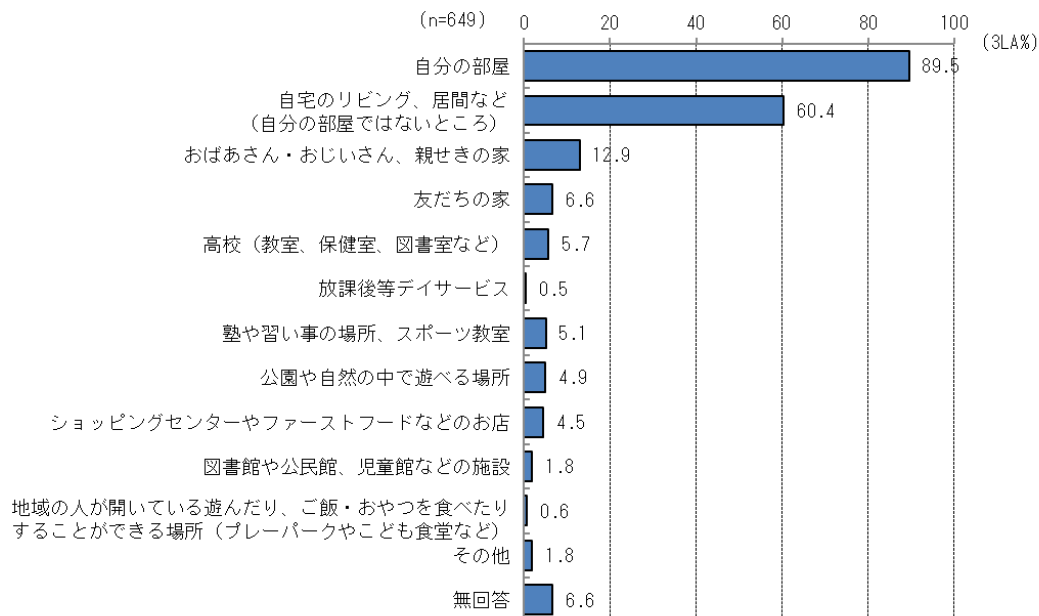
年齢別に見ると、いずれの年齢でも、「インターネット、SNS、オンラインゲーム」が最も多くなっています。

II. 調査結果 ・ 高校生

[8]ここにいたいと感じる場所

[問7]

あなたにとって、「ここにいたい」と感じる(ホッとできる・安心できる)場所はどこですか。
(あてはまるものを3つまで選択)



「ここにいたい」と感じる場所は、「自分の部屋」が89.5%、「自宅のリビング、居間など(自分の部屋ではないところ)」が60.4%と多くなっています。

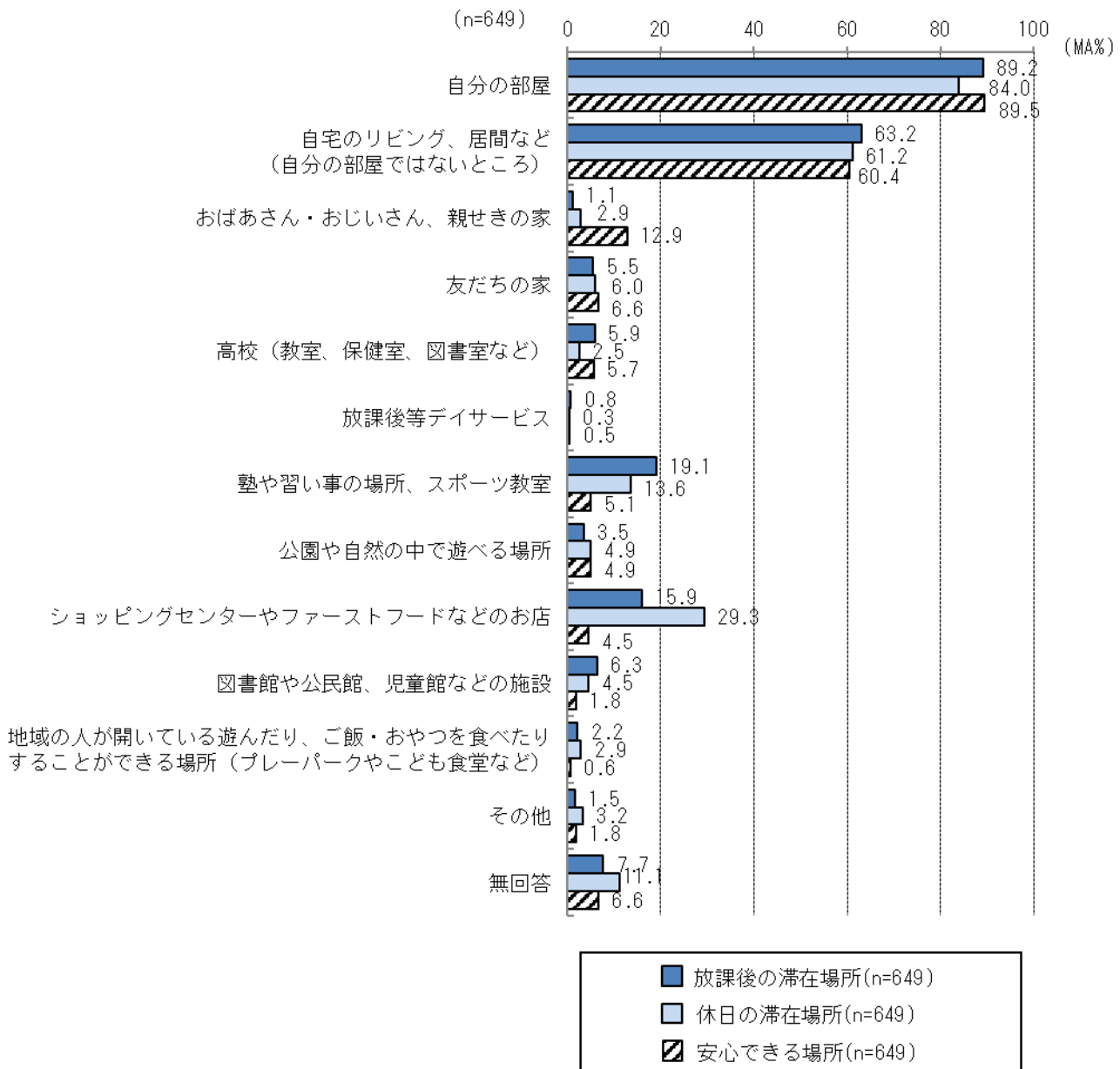
<年齢別 ここにいたいと感じる場所>

		N	自分の部屋	自宅のリビング、居間など(自分の部屋ではないところ)	おばあさん・おじいさん、親せきの家	友だちの家	中学校(教室、保健室、図書室など)	放課後等デイサービス	塾や習い事の場所、スポーツ教室	公園や自然の中で遊べる場所	ショッピングセンターやファーストフードなどのお店	図書館や公民館、児童館などの施設	地域の人が開いている遊んだり、ご飯・おやつを食べたりすることができる場所	その他	無回答
年齢別	15歳	66	92.4	69.7	13.6	6.1	4.5	0.0	3.0	0.0	6.1	0.0	0.0	3.0	4.5
	16歳	222	89.2	65.8	15.3	7.2	5.9	0.9	4.1	7.2	3.6	1.8	0.5	2.3	6.3
	17歳	206	89.3	61.7	13.6	6.8	6.3	0.5	1.9	4.9	5.8	2.4	1.5	1.5	7.3
	18歳	146	89.7	49.3	8.9	5.5	5.5	0.0	12.3	4.1	3.4	2.1	0.0	1.4	6.2

年齢別に見ると、いずれの年齢でも「自分の部屋」が最も多くなっています。

< 滞在場所の比較 >

■ 問5(放課後の滞在場所)×問6(休日の滞在場所)×問7(安心できる場所)



「放課後の滞在場所」、「休日の滞在場所」、「安心できる場所」を比較すると、「塾や習い事の場所、スポーツ教室」で、「放課後の滞在場所」は約2割と多いものの、「安心できる場所」は1割未満、「ショッピングセンターやファーストフードなどのお店」で、「休日に過ごす場所」は約3割と多いものの、「安心できる場所」と答えた方は1割未満と少なくなっています。

一方、「おばあさん・おじいさん・しんせきのおうち」で、『放課後、休日に過ごす場所』は1割未満と少ないものの、「安心できる場所」と答えた方は1割以上と多くなっています。

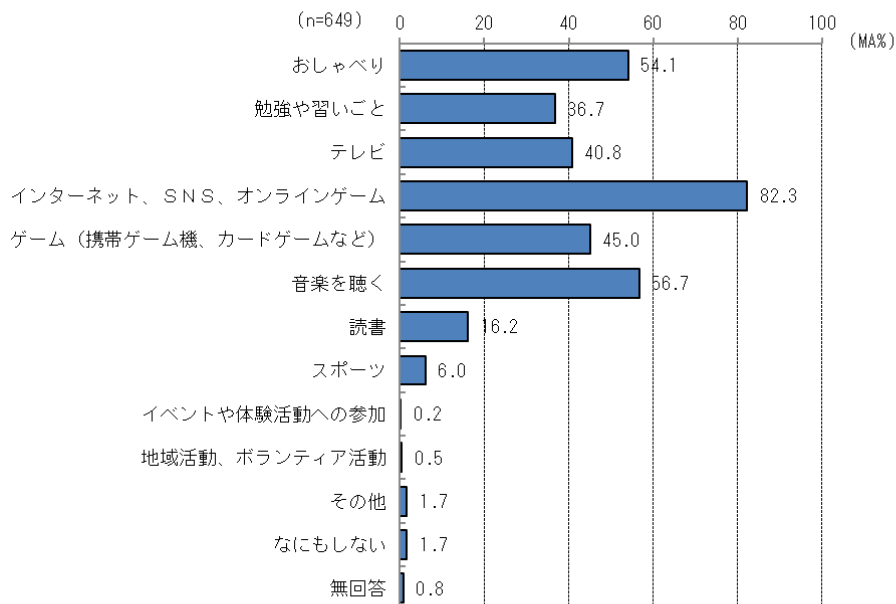
II. 調査結果 ・ 高校生

[9]ここにいたいと感じる場所ですしていること

[問7-1]

あなたは、その場所※では、何をして過ごしていますか。(あてはまるもの全てを選択)

※問7で答えた場所



「ここにいたい」と感じる場所で何をしているか尋ねたところ、「インターネット、SNS、オンラインゲーム」が82.3%と最も多く、次いで、「音楽を聴く」が56.7%、「おしゃべり」が54.1%となっています。

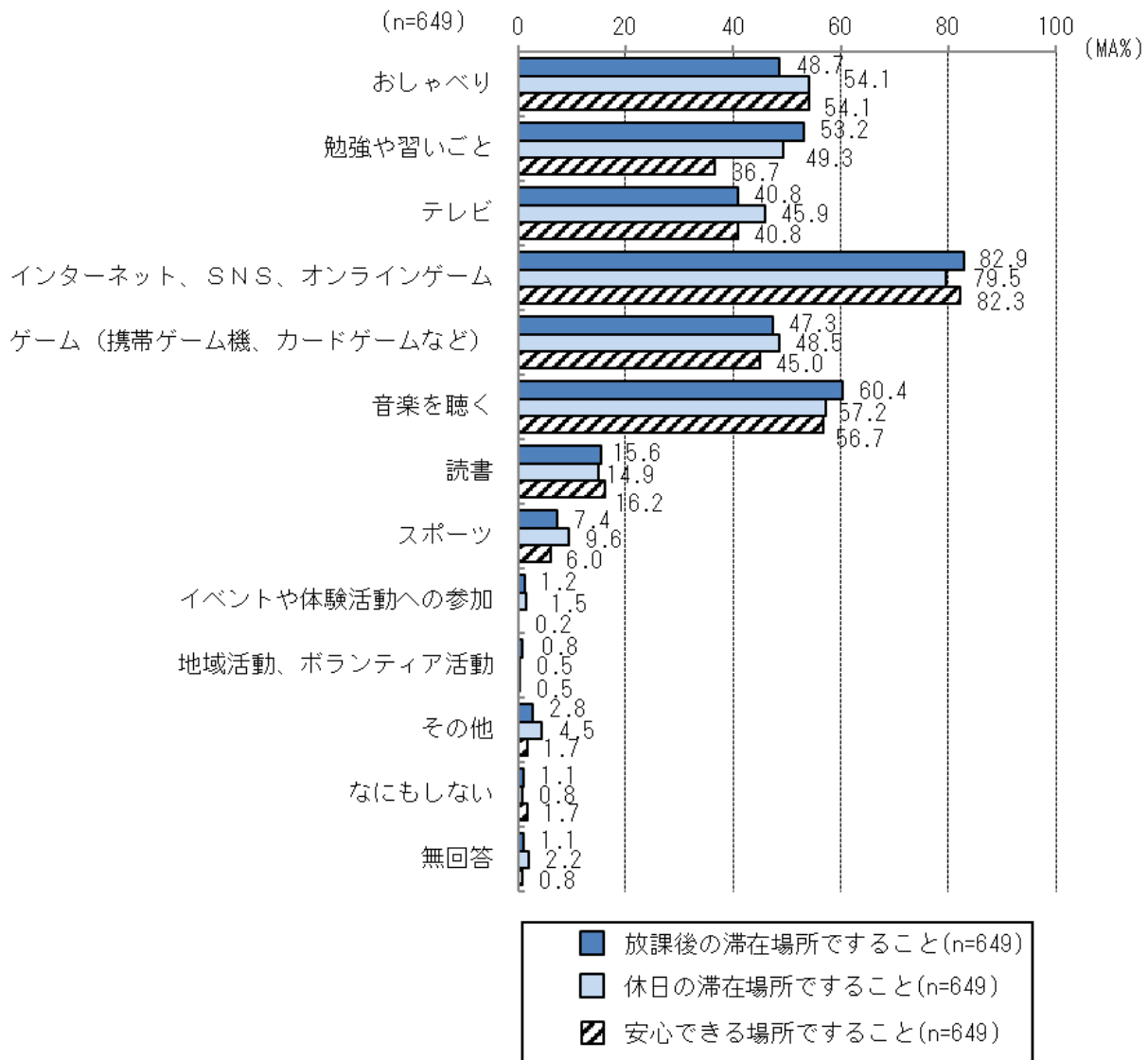
<年齢別 ここにいたいと感じる場所ですしていること>

		N	おしゃべり	勉強や習いごと	テレビ	S、インターネット、ゲーム、SNS	携帯ゲーム機、カードゲームなど	音楽を聴く	読書	スポーツ	イベントや体験活動への参加	地域活動、ボランティア活動	その他	なにもしない	無回答
年齢別	15歳	66	40.9	28.8	42.4	86.4	47.0	53.0	12.1	1.5	0.0	0.0	3.0	1.5	0.0
	16歳	222	60.4	44.1	45.9	84.7	51.8	63.1	17.6	7.2	0.0	0.5	1.8	2.3	0.5
	17歳	206	51.9	30.6	39.3	86.9	40.3	52.9	16.5	6.8	0.5	0.5	1.0	1.9	0.5
	18歳	146	54.1	38.4	36.3	73.3	41.8	56.2	16.4	4.1	0.0	0.7	2.1	0.7	1.4

年齢別に見ると、いずれの年齢でも、「インターネット、SNS、オンラインゲーム」が最も多くなっています。

< 滞在場所ですることの比較 >

■問 5-1(放課後の滞在場所ですること)×問 6-1(休日の滞在場所ですること)×問 7-1(安心できる場所ですること)

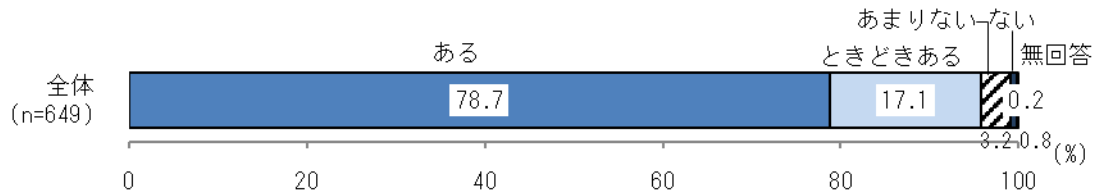


「放課後の滞在場所ですること」、「休日の滞在場所ですること」、「安心できる場所ですること」を比較すると、「勉強や習いごと」で「放課後の滞在場所ですること」、「休日の滞在場所ですること」が5割と多いものの、「安心できる場所ですること」では3割半ばと少なくなっています。

[10]自由時間の有無

[問8]

あなたには、遊んだり、自分の好きなことをする自由な時間がありますか。
(あてはまるもの1つを選択)

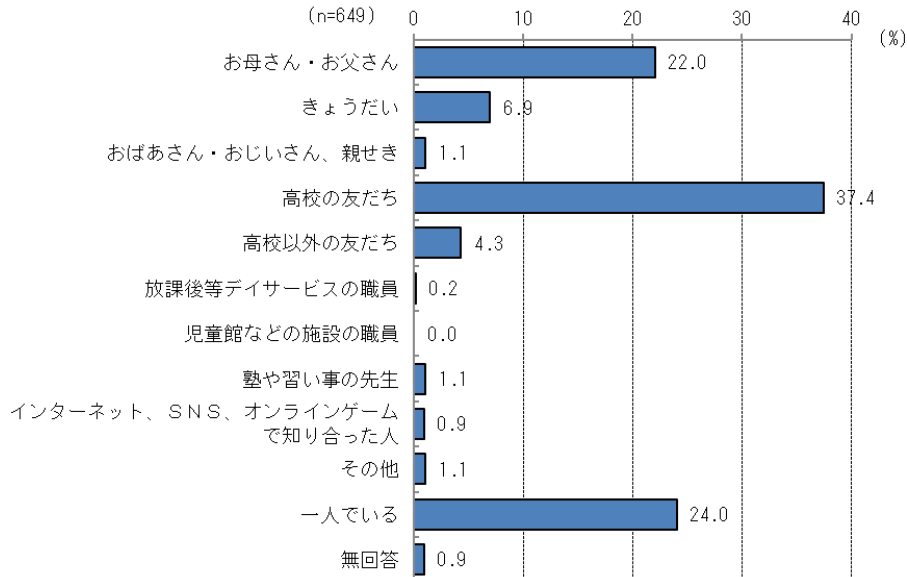


好きなことをする自由な時間があるか尋ねたところ、「ある」と「ときどきある」を合わせた『ある』を回答した人は95.8%で、「ない」と「あまりない」を合わせた『ない』を回答した人は、4.0%となっています。

[11]放課後に一緒に過ごす人

[問9]

あなたは、学校が終わった後の自由な時間に誰と一緒に過ごすことが多いですか。
(あてはまるもの1つを選択)



学校が終わった後の自由時間に誰と一緒に過ごすことが多いか尋ねたところ、「高校の友だち」が37.4%と最も多く、次いで、「一人である」が24.0%、「お母さん・お父さん」と回答した人は22.0%となっています。

<年齢別 放課後に一緒に過ごす人>

年齢別	N	一緒に過ごす人 (%)												
		お母さん・お父さん	きょうだい	おばあさん・おじいさん、親せき	高校の友だち	高校以外の友だち	職員	放課後等デイサービスの職員	児童館などの施設の職員	塾や習い事の先生	知り合った人	S、インターネット、オンラインゲームで	その他	一人である
15歳	66	19.7	9.1	1.5	37.9	3.0	0.0	0.0	0.0	0.0	1.5	1.5	25.8	0.0
16歳	222	24.3	5.9	1.4	39.6	3.2	0.0	0.0	0.5	0.9	0.5	0.5	23.0	0.9
17歳	206	22.3	7.3	1.0	38.3	5.3	0.5	0.0	0.5	0.5	0.5	0.5	22.3	1.5
18歳	146	18.5	7.5	0.7	32.9	4.8	0.0	0.0	2.7	1.4	2.7	2.7	28.8	0.0

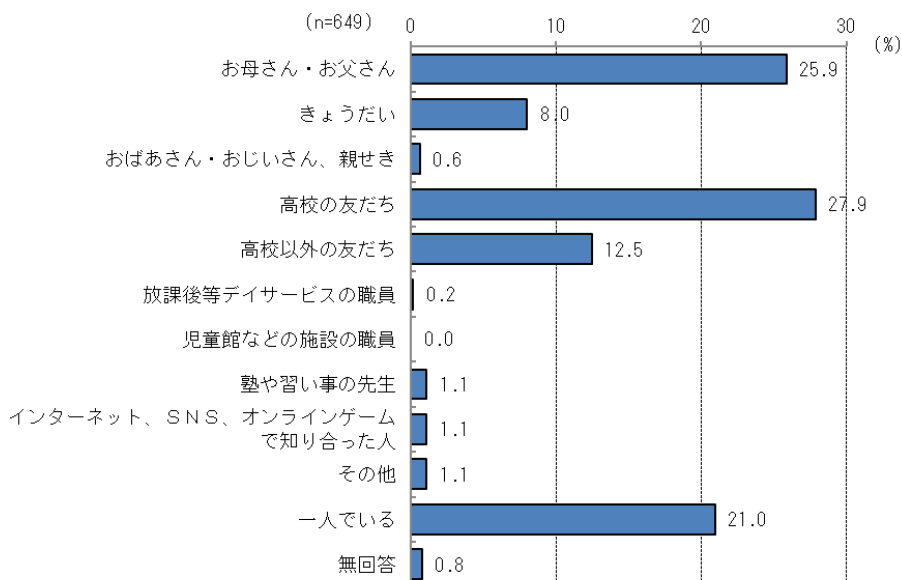
年齢別に見ると、いずれの年齢でも、「高校の友だち」との回答が最も多くなっています。

II. 調査結果 ・ 高校生

[12] 休日に一緒に過ごす人

[問10]

あなたは、休日の自由な時間に誰と一緒に過ごすことが多いですか。
(あてはまるもの1つを選択)



休日の自由時間に誰と一緒に過ごすことが多いか尋ねたところ、「高校の友だち」が 27.9% と最も多く、次いで、「お母さん・お父さん」が 25.9%、「一人でのいる」と回答した人は 21.0% となっています。

< 年齢別 休日に一緒に過ごす人 >

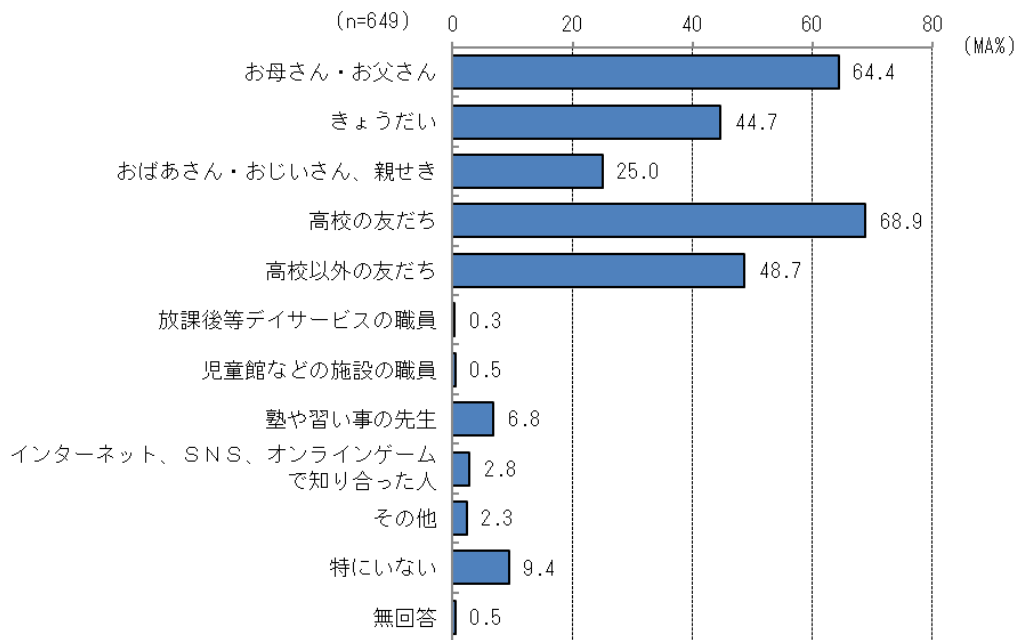
年齢別	N	(%)												
		お母さん・お父さん	きょうだい	おばあさん・おじいさん・親せき	高校の友だち	高校以外の友だち	職員 放課後等デイサービスの	児童館などの施設の職員	塾や習い事の先生	知り合った人 インターネット、SNS、オンラインゲームで	その他	一人でのいる	無回答	
15歳	66	27.3	10.6	1.5	31.8	12.1	0.0	0.0	0.0	1.5	1.5	13.6	0.0	
16歳	222	26.1	5.9	0.0	29.7	15.3	0.0	0.0	0.0	0.5	0.9	21.2	0.5	
17歳	206	26.2	7.8	1.0	29.6	12.1	0.5	0.0	1.0	1.5	0.0	19.4	1.0	
18歳	146	25.3	11.0	0.7	19.9	8.2	0.0	0.0	3.4	1.4	2.7	26.7	0.7	

年齢別に見ると、15歳～17歳は「高校の友だち」、18歳は「一人でのいる」が最も多くなっています。

[13]一緒にいたいと感じる人

[問11]

あなたが「一緒にいたい」と感じる(ホッとする)ひとは誰ですか。(あてはまるもの全てを選択)



「一緒にいたい」と感じる人は、「高校の友だち」が 68.9%、「お母さん・お父さん」が 64.4%と多くっており、次いで、「高校以外の友だち」が 48.7%、「きょうだい」が 44.7%となっています。

<年齢別 一緒にいたいと感じる人>

		N	お母さん・お父さん	きょうだい	おばあさん・おじいさん、親せき	高校の友だち	高校以外の友だち	放課後等デイサービスの職員	児童館などの施設の職員	塾や習い事の先生	インターネット、SNS、オンラインゲームで知り合った人	その他	特にいない	無回答
年齢別	15歳	66	69.7	56.1	24.2	66.7	53.0	0.0	0.0	3.0	1.5	1.5	9.1	0.0
	16歳	222	69.8	50.5	29.3	71.2	55.4	0.5	0.9	9.5	2.3	1.4	7.2	0.0
	17歳	206	65.0	35.9	20.4	69.9	44.2	0.0	0.0	3.4	3.4	1.5	9.2	0.0
	18歳	146	54.1	44.5	25.3	65.8	43.8	0.7	0.7	8.9	2.1	5.5	13.0	1.4

年齢別に見ると、15歳は「お母さん・お父さん」、16歳～18歳では「高校の友だち」が最も多くなっています。

3 利用したことがある場所

[1]施設等の認知状況・利用経験・利用意向

[問12]

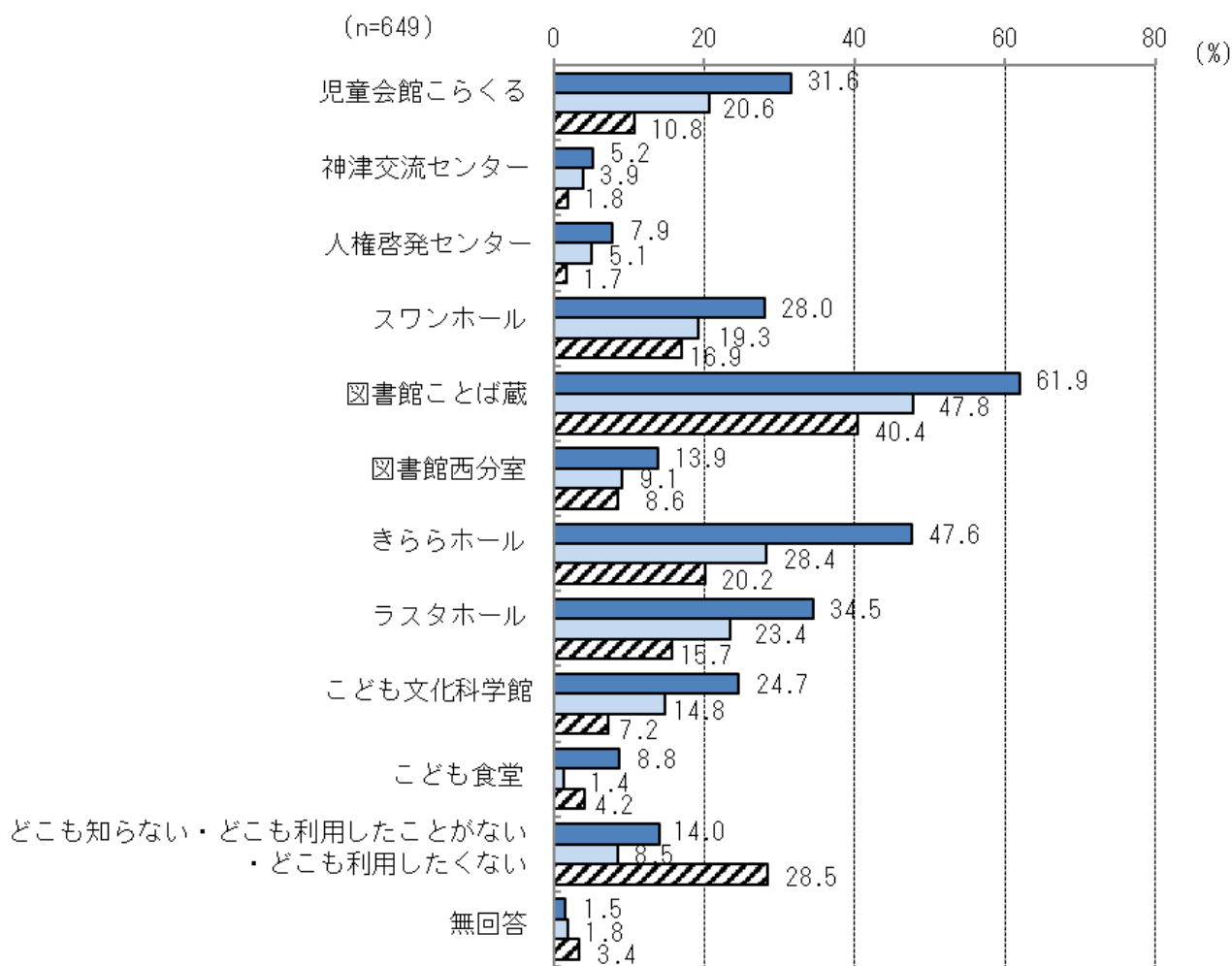
あなたが、知っている場所を教えてください。(あてはまるもの全てを選択)

[問13]

あなたがこれまで利用したことがある場所を教えてください。(あてはまるもの全てを選択)

[問14]

あなたが今後利用したい場所を教えてください。(あてはまるもの全てを選択)



■ 知っている場所 (認知) (n=649)

■ 利用したことがある場所 (利用経験) (n=649)

▨ 今後利用したい場所 (利用意向) (n=649)

施設等の認知状況について、「図書館ことば蔵」を知っている人が 61.9%と多く、次いで、「きららホール」は 47.6%が知っていると回答しました。

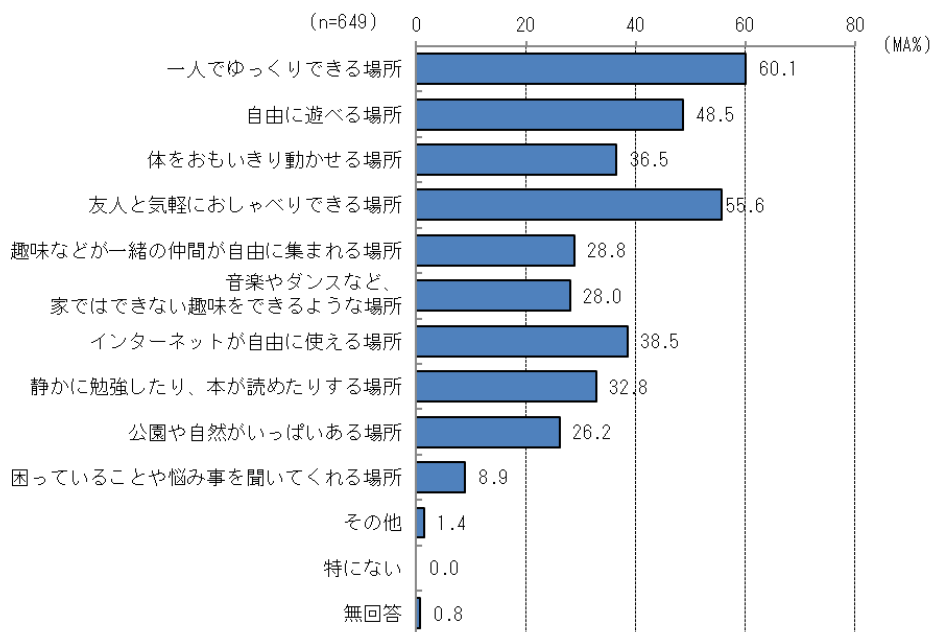
利用経験については、「図書館ことば蔵」が 47.8%と、行ったことがある人が最も多くなっており、次いで、「きららホール」は28.4%が行ったことがあると回答しました。

利用意向については、「図書館ことば蔵」に行ってみたいと答えた人が40.4%と最も多く、次いで、「きららホール」が20.2%となっています。

[2] あっという間と思う場所

[問15]

あなたが、こんなところがあっという間と思うのはどんな場所ですか。
(あてはまるもの全てを選択)



(その他内訳)

- ・野球ができる場所
- ・無料で卓球ができる場所 など

あっという間と思う場所については、「一人ですっきりできる場所」が 60.1%と最も大きく、次いで、「友人と気軽におしゃべりできる場所」が 55.6%となっています。

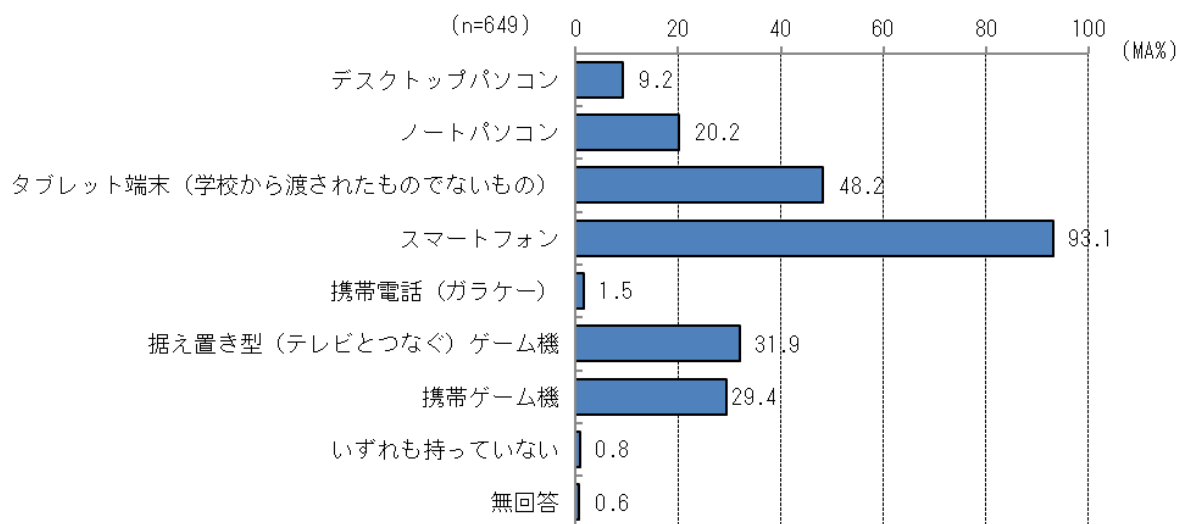
4 パソコンなどの機器について

[1]機器の所有状況

[問16]

あなたは、次の機器(自分が使いたい時に使用できるもの)を持っていますか。

(あてはまるもの全てを選択)

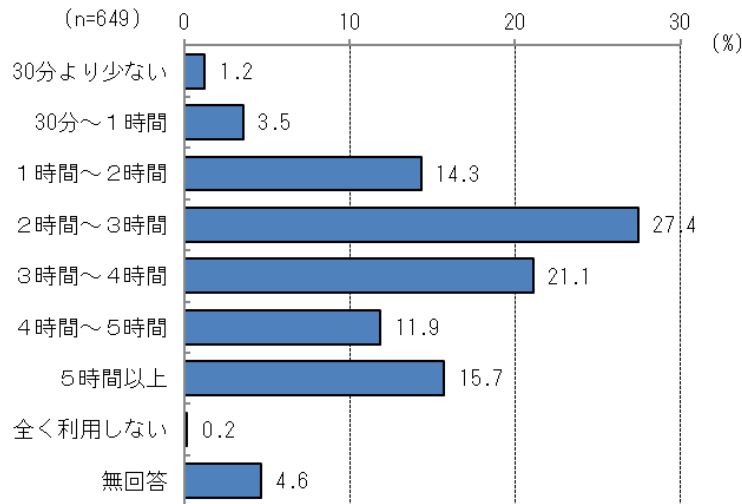


パソコンなどの所有状況については、「スマートフォン」は93.1%と、9割を超える人が持っていると回答しており、次いで、「タブレット端末(学校から渡されたものでないもの)」が48.2%、「据え置き型(テレビとつなぐ)ゲーム機」、「携帯ゲーム機」がともに約3割となっています。

〔2〕機器の使用状況

〔問17〕

あなたは学校以外で、1日あたりどれくらいの時間、インターネット、SNS、オンラインゲームなどを利用しますか。(あてはまるもの1つを選択)



1日にどれくらいインターネットやSNS、オンラインゲームなどをどれくらい利用しているか尋ねたところ、「2時間～3時間」が27.4%と最も大きく、次いで、「3時間～4時間」が21.1%、「5時間以上」と回答した人は15.7%と多くなっています。

<年齢別 機器の使用状況>

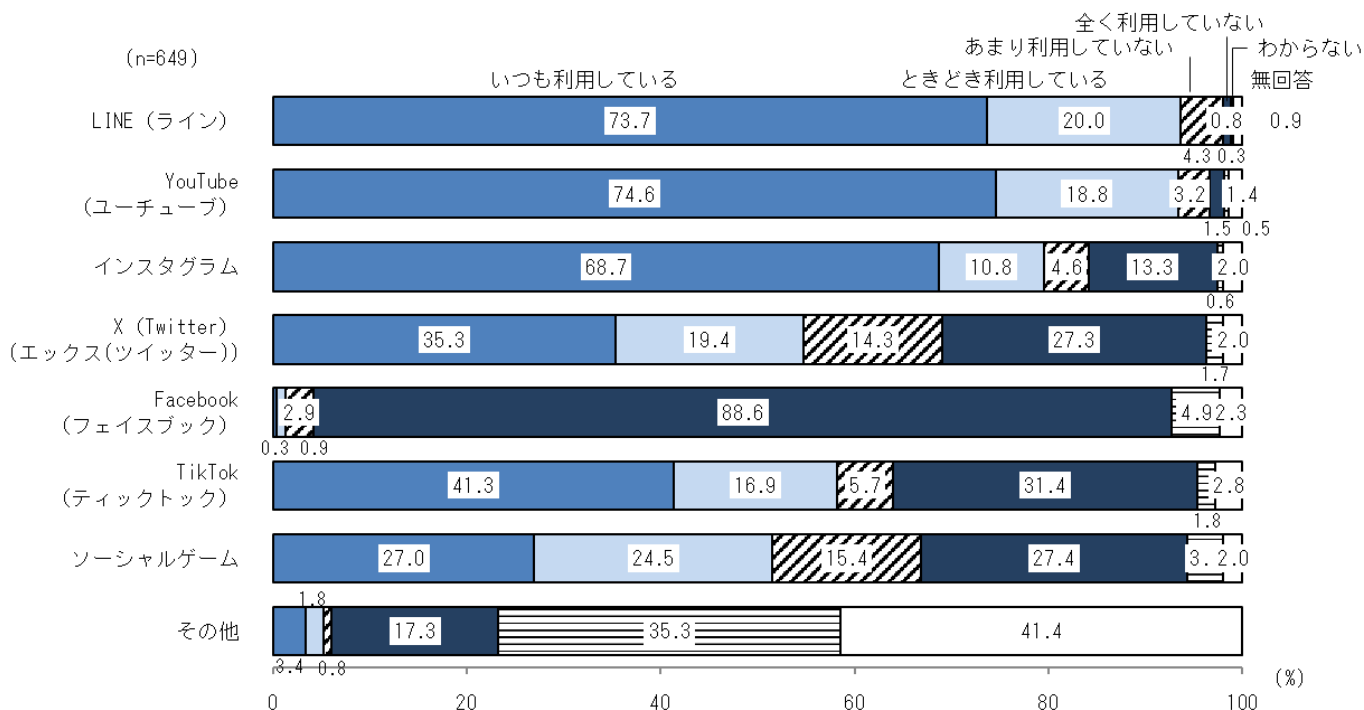
		N	30分より少ない	30分～1時間	1時間～2時間	2時間～3時間	3時間～4時間	4時間～5時間	5時間以上	全く利用しない	無回答
年齢別	15歳	66	0.0	4.5	7.6	28.8	21.2	13.6	19.7	0.0	4.5
	16歳	222	0.9	4.1	14.0	28.4	23.0	13.1	14.9	0.0	1.8
	17歳	206	1.5	3.4	13.1	26.7	24.8	11.7	15.5	0.0	3.4
	18歳	146	1.4	2.1	20.5	26.7	13.0	9.6	16.4	0.0	10.3

年齢別に見ると、いずれの年齢でも「2～3時間」との回答が最も多くなっています。

[3] ネットワークサービス(SNS)の利用状況

[問18]

あなたは、次のネットワークサービス(SNS)をどのくらい利用しますか。
(それぞれあてはまるもの1つを選択)



(その他の主な回答)
 ・Netflix
 ・BeReal
 ・ニコニコ動画
 ・pixiv など

各種アプリや SNS の使用状況について尋ねたところ、「いつも利用している」と答えた人が多かったのは「LINE(ライン)」の 73.7%、「You Tube(ユーチューブ)」の 74.6%となっており、「ときどき利用している」と合わせると、いずれも約9割が使用している状況となっています。

次いで、「利用している」(「ときどき利用している」を含む)と回答した人が多かったのは、「インスタグラム」の 79.5%、「TikTok(ティックトック)」の58.2%、となっています。

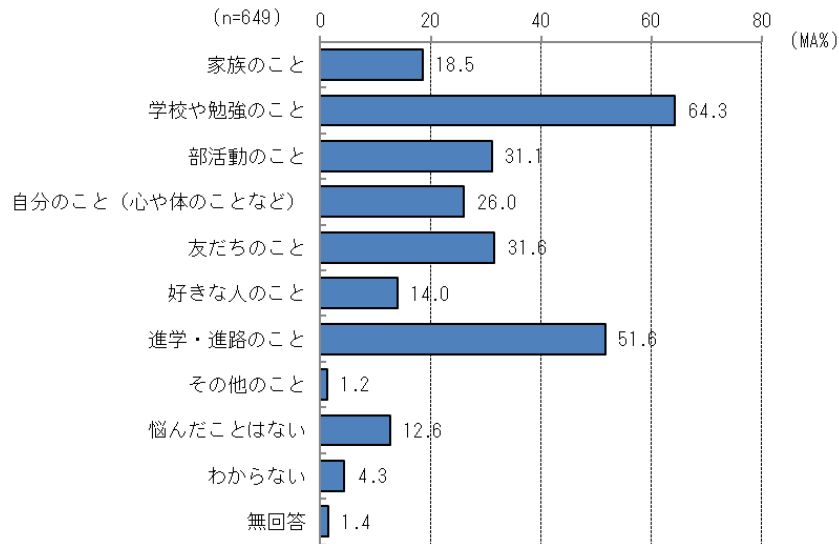
「Facebook(フェイスブック)」については、「利用している」(「ときどき利用している」を含む)と回答した人は約1%で、約9割の人が「全く利用していない」と回答しています。

5 悩みについて

[1]悩みの内容

[問19]

あなたは、高校に入ってから、何か悩んだことはありますか。それはどんな悩みですか。
(あてはまるもの全てを選択)



高校に入ってから、悩んだことがあるか尋ねたところ、「学校や勉強のこと」が64.3%、「進学・進路のこと」が51.6%と多くなっています。次いで、「部活動のこと」、「友だちのこと」が約3割の回答となっています。

<年齢別 悩みの内容>

		N	家族のこと	学校や勉強のこと	部活動のこと	(自分のこと 心や体のことなど)	友だちのこと	好きな人のこと	進学・進路のこと	その他のこと	悩んだことはない	わからない	無回答
年齢別	15歳	66	21.2	57.6	24.2	25.8	25.8	12.1	37.9	0.0	19.7	1.5	4.5
	16歳	222	14.4	71.2	30.6	21.2	29.3	9.5	55.4	1.4	11.7	3.2	0.5
	17歳	206	22.3	66.5	33.5	25.7	34.0	16.5	58.7	1.0	9.7	3.9	1.0
	18歳	146	19.2	54.8	32.2	34.2	34.9	17.8	43.8	2.1	15.1	7.5	2.1

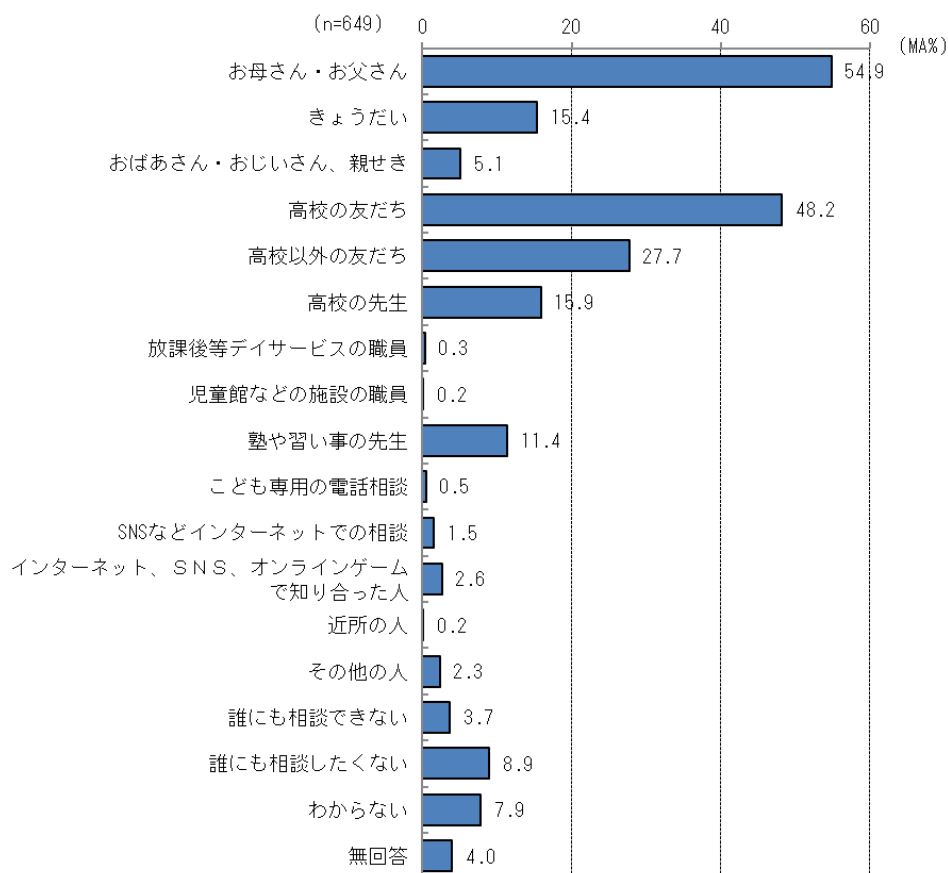
年齢別に見ると、いずれの年齢でも、「学校や勉強のこと」が最も多くなっています。

II. 調査結果 ・ 高校生

[2] 悩みの相談相手

[問20]

あなたは、悩みをだれかに相談しましたか。(だれに話しましたか。)(あてはまるもの全てを選択)



悩みの相談相手について尋ねたところ、「お母さん・お父さん」が54.0%で最も多くなっており、次いで、「高校の友だち」が48.2%、「高校以外の友だち」が27.7%となっています。

< 年齢別 悩みの相談相手 >

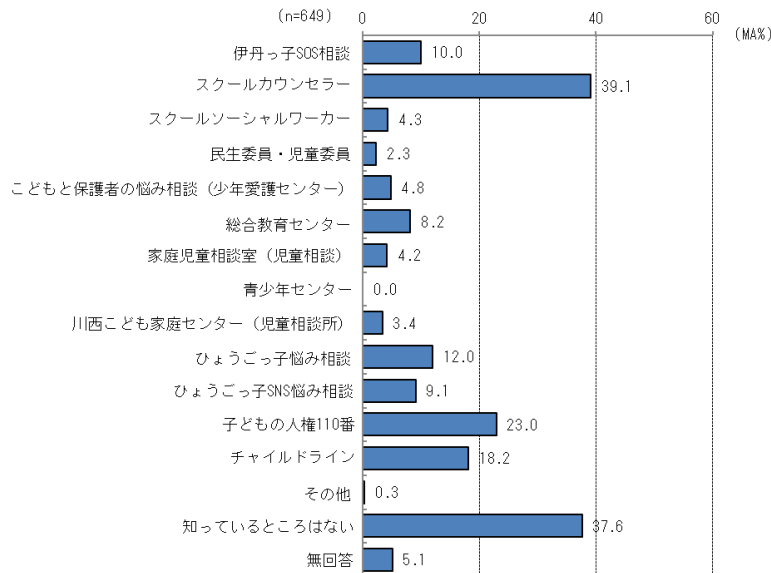
年齢別	N	(MA%)																	
		お母さん・お父さん	きょうだい	おばあさん・おじいさん、親せき	高校の友だち	高校以外の友だち	高校の先生	放課後等デイサービスの職員	児童館などの施設の職員	塾や習い事の先生	子ども専用の電話相談	SNSなどインターネットでの相談	SNS、オンラインゲームで知り合った人	近所の人	その他の人	誰にも相談できない	誰にも相談したくない	わからない	無回答
15歳	66	54.5	10.6	4.5	34.8	22.7	12.1	0.0	0.0	4.5	0.0	3.0	4.5	1.5	3.0	1.5	9.1	10.6	9.1
16歳	222	56.8	14.4	4.5	46.8	27.9	14.9	0.9	0.5	14.0	0.5	2.3	3.6	0.0	1.4	4.5	10.4	8.1	2.3
17歳	206	57.3	14.6	4.9	49.5	29.1	17.5	0.0	0.0	11.2	1.0	0.0	1.9	0.0	2.4	3.9	9.7	7.3	1.9
18歳	146	49.3	19.9	6.2	54.8	26.7	17.8	0.0	0.0	10.3	0.0	1.4	1.4	0.0	3.4	3.4	6.2	6.8	7.5

年齢別に見ると、15歳～17歳は「お母さん・お父さん」、18歳は「高校の友だち」が最も多くなっています。

[3] 公的な相談場所の認知状況

[問21]

次のような子どもの相談を受けてくれるところのうち、知っているところはありますか。
(知っているところ全てを選択)

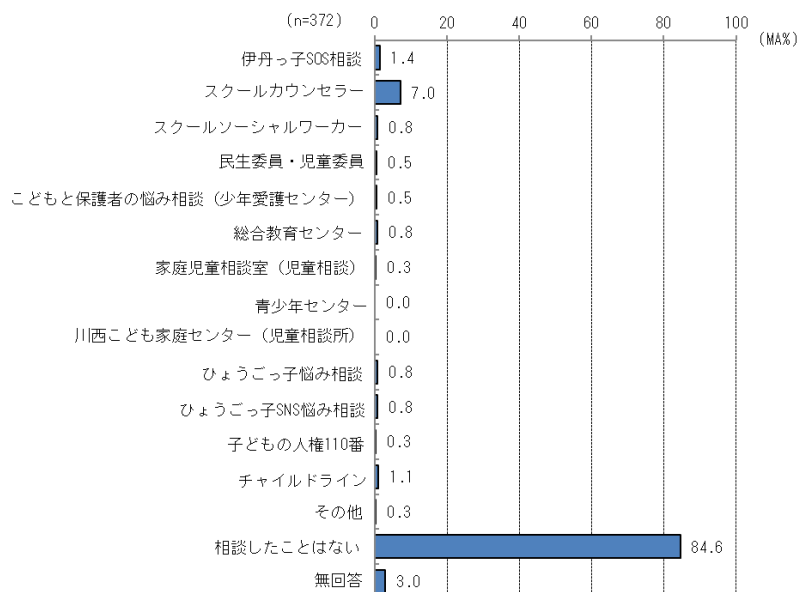


公的な相談場所の認知状況については、「スクールカウンセラー」が39.1%と最も多く、次いで、「子どもの人権 110 番」が 23.0%、「チャイルドライン」が18.2%となっています。

[4] 公的な相談場所の利用経験

[問21-1 (問21で知っているところを選択した方のみ)]

知っているところのうち、これまでに相談したことがあるところはありますか。
(あてはまるもの全てを選択)

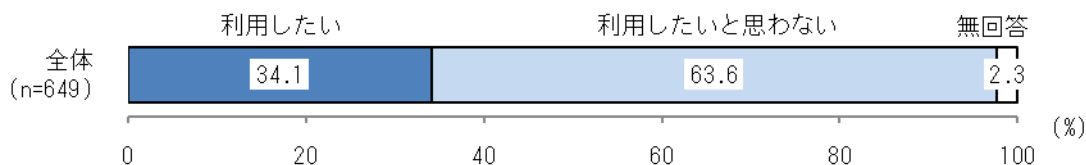


公的な相談場所を知っているところについて、実際に相談したことがある場所を尋ねたところ、最も多かったのは「スクールカウンセラー」の 7.0%となっています。

[5] 公的な相談場所の利用意向

[問22]

あなたは、困ったり悩んだりしたとき、問21のような子どもの相談を受けてくれるところを利用したいと思いますか。(あてはまるもの1つを選択)

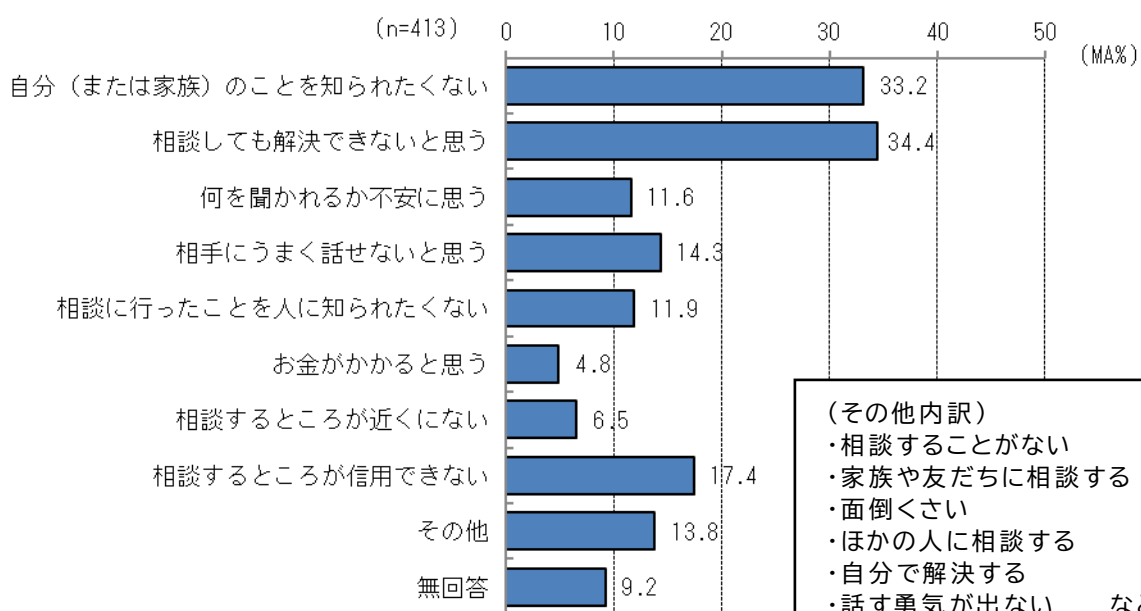


公的な相談場所を利用したいかと思うか尋ねたところ、「利用したい」は34.1%、「利用したいと思わない」が63.6%となっています。

[6] 公的な相談場所を利用したいと思わない理由

[問22-1 (問22で「2. 利用したいと思わない」と選択した方のみ)]

利用したいと思わない理由は何ですか。(あてはまるもの全てを選択)

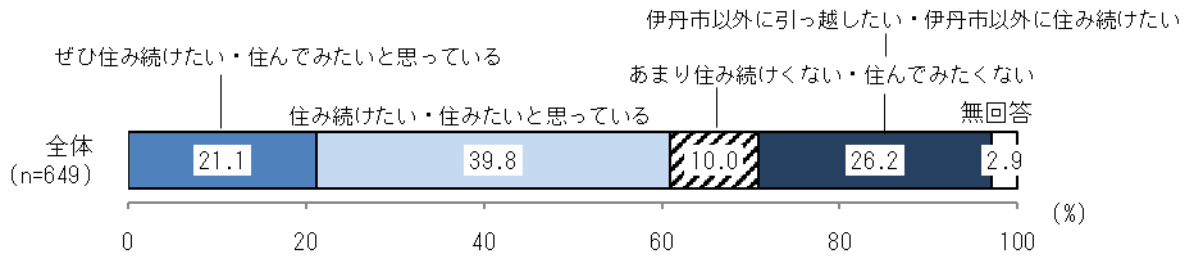


利用したいと思わない理由を尋ねたところ、「相談しても解決できないと思う」が34.4%と最も多くなっており、次いで、「自分(または家族)のことを知られたくない」が33.2%となっています。

〔7〕伊丹市での居留意向

〔問23〕

あなたは大人になってからも伊丹市に住み続けたい・住んでみたいと思っていますか。
 (あてはまるもの1つを選択)



伊丹市での今後の居留意向については、「住み続けたい・住んでみたいと思っている」が39.8%となっており、「ぜひ住み続けたい・住んでみたいと思っている」(21.1%)と合わせると、約6割の人が、大人になってからも伊丹市に住み続けたい・住んでみたいと回答しています。

< 年齢別 伊丹市での居留意向 >

		N	るんぜ でひ み住 たみ い続 とけ たい 続 とけ たい つ いて ・ 住 るん で	み住 たみ い続 とけ たい 続 とけ たい つ いて ・ 住 るん で	いあ ・ま 住り ん住 でみ 続 たけ たく なく いな	けい伊 た・丹 い伊 市市 外外 にに 引引 つにつ 住住 越越 みみ しし 続続 たた	無 回 答
学 年 別	15歳	66	15.2	47.0	12.1	22.7	3.0
	16歳	222	20.3	38.3	11.3	28.8	1.4
	17歳	206	21.8	41.3	7.3	26.2	3.4
	18歳	146	22.6	38.4	10.3	24.0	4.8

年齢別に見ると、いずれの年齢も「住み続けたい・住んでみたいと思っている」が最も多くなっています。

[8]伊丹市やふだんの生活についての意見

[自由記述]

伊丹市や、あなたの普段の生活などについて、思ったり感じたりしていることがあれば、自由に書いてください。

回答内容(回答数:91件)	
■地域・住みやすさについて(28件)	
<ul style="list-style-type: none"> ・色々な施設や物が揃ったりなど、住みやすいところだと思う(7件) ・とても便利だと思う(5件) ・伊丹はいい町だと思う(5件) ・治安が良くて安全(4件) ・きれい・活気がある(2件) ・田舎でもなければ、都会ともいえないような街だと思う(2件) ・住んでいて不自由に思うことが多い(1件) 	など
■交通環境(26件)	
<ul style="list-style-type: none"> ・駅や空港が近く交通の便がいい(8件) ・交通マナーが悪い。自転車などのマナー違反が多い(6件) ・自転車が多い。交通量が多いから事故が怖い(3件) ・施設などへの交通の便が悪い(3件) ・自転車用道路があり登校が楽なので嬉しい(2件) ・夜の騒音バイクをどうにかしてほしい(1件) 	など
■子どもの居場所(9件)	
<ul style="list-style-type: none"> ・自分にあった勉強スペースを確保したい。伊丹市全体に自習室を作って欲しい(4件) ・サッカーや野球等ができる・ボールが使える公園が欲しい(2件) ・どんなことでも気軽に相談できる場所をもう少し増やすべきだと思う(1件) 	など
■学校生活(5件)	
<ul style="list-style-type: none"> ・高校の設備等を良くしてほしい(2件) ・もっと自由に高校生活を過ごしたかった(1件) 	など
■自然環境・ごみ(3件)	
<ul style="list-style-type: none"> ・ポイ捨てが多い(1件) 	など
■その他(20件)	
<ul style="list-style-type: none"> ・毎日充実している。楽しい(4件) ・伊丹が好き・いいと思う(4件)・街灯が少なく夜が怖い(2件) ・商業施設をもっと増やして欲しい(1件) ・子どもにもっとお金をかけるべき(1件) 	など

調 査 票

「第3期伊丹市子ども・子育て支援事業計画」策定 に関するアンケート調査 (高校生本人対象：WEBアンケート内容)

調査へのご協力をお願い

- ◆このアンケートは、伊丹市立伊丹高等学校の生徒の皆さんに、普段の生活などについてお尋ねするものです。
- ◆伊丹市では、皆さんや子育てをしている人たちが安心して暮らせるよう、子どもや子育てのために伊丹市が取り組むことをまとめた「第3期伊丹市子ども・子育て支援事業計画」を策定しています。
- ◆このアンケートで、あなたからいただいた回答は、計画を作るためだけに使います。また、あなたやあなたの後輩たちが夢をもって暮らしていけるような伊丹市を作るために役立てます。これからの伊丹市のために、ぜひアンケートに協力してください。

説明

- ◆このアンケートは、あなたが自分でお答えください。
- ◆テストではありませんので、思ったとおりに答えてください。
- ◆答えたくない質問や分からない質問は答える必要はありません。
- ◆答えに迷う場合には、あなたの気持ちや考えにできるだけ近いものを選ぶようにしてください。
- ◆あなたが答えた内容は、家族や先生に見せる必要はありません。
- ◆このアンケートは無記名で、調査の結果は統計的に処理し、「第3期伊丹市子ども・子育て支援事業計画」の策定及び、市の子ども・子育て支援施策の推進目的以外に使用いたしません。

申請対象者

伊丹市立伊丹高等学校 1年生～3年生の高校生ご本人

受付期間

2023年12月1日～2023年12月15日

お問い合わせ先

伊丹市教育委員会事務局こども未来部こども室こども若者企画課

TEL 072-784-8167

あなた自身についてうかがいます。

問1 あなたの年齢を教えてください。(あてはまるもの1つを選択)

1. 15歳 2. 16歳 3. 17歳 4. 18歳

問2 あなたが住んでいる場所を教えてください。(あてはまるもの1つを選択)

1. 市内 2. 市外

問3 現在、あなたがいっしょに住んでいる人を全て選んでください。(あてはまるもの全てを選択)

1. お母さん・お父さん 2. きょうだい 3. おばあさん・おじいさん・親せき
4. その他(ホームステイをしている人など)(具体的に:)

普段の生活についてうかがいます。

問4 あなたは、「学校の部活動」に参加していますか。(あてはまるもの1つを選択)

1. 参加している 2. 参加していない

問4-1 (ア) (問4で「参加している」を選択した方のみ)

あなたは、平日に、学校の部活動をだいたいどれくらい行っていますか。(あてはまるもの1つを選択)

1. 週に1~2日 2. 週に3~4日 3. ほとんど毎日 4. 活動していない

問4-1 (イ) (問4-1 (ア)で「活動していない」以外を選択した方のみ)

平日の部活動の1日の活動時間を教えてください。(あてはまるもの1つを選択)

1. 1時間未満 2. 1~2時間 3. 2~3時間 4. 3時間以上

問4-2 (ア) (問4で「参加している」を選択した方のみ)

あなたは、休日に、学校の部活動をだいたいどれくらい行っていますか。(あてはまるもの1つを選択)

1. 月に1~2日 2. ほとんど毎日 3. 活動していない

問4-1 (イ) (問4-2 (ア)で「活動していない」以外を選択した方のみ)

休日の部活動の1日の活動時間を教えてください。(あてはまるもの1つを選択)

1. 1時間未満 2. 1~2時間 3. 2~3時間 4. 3時間以上

問4-3 (問4で「参加していない」と選択した方のみ)

あなたが、学校の部活動に参加していない理由は何ですか。(あてはまるもの1つを選択)

1. やってみたいと思う活動がないから
2. 塾や習い事などで忙しいから
3. 自由な時間がなくなるから
4. その他()

問5 あなたは、学校が終わった後の自由な時間に、どこの場所で過ごすことが多いですか。
学校の部活動をしている人は、学校の部活動がない日について教えてください。
(あてはまるものを3つまで選択)

1. 自分の部屋
2. 自宅のリビング、居間など(自分の部屋ではないところ)
3. おばあさん・おじいさん、親せきの家
4. 友だちの家
5. 高校(教室、保健室、図書室など)
6. 放課後等デイサービス
7. 塾や習い事の場所、スポーツ教室
8. 公園や自然の中で遊べる場所
9. ショッピングセンターやファーストフードなどのお店
10. 図書館や公民館、児童館などの施設
11. 地域の人が開いている遊んだり、ご飯・おやつを食べたりすることができる場所
(プレーパークや子ども食堂など)
12. その他()

問5-1 あなたは、その場所では、何をして過ごしていますか。
(あてはまるもの全てを選択)

1. おしゃべり
2. 勉強や習いごと
3. テレビ
4. インターネット、SNS、オンラインゲーム
5. ゲーム(携帯ゲーム機、カードゲームなど)
6. 音楽を聴く
7. 読書
8. スポーツ
9. イベントや体験活動への参加
10. 地域活動、ボランティア活動
11. その他()
12. 何もしない

問6 あなたは、休日の自由な時間に、どこの場所で過ごすことが多いですか。
学校の部活動をしている人は、学校の部活動がない日について教えてください。
(あてはまるものを 3つまで選択)

1. 自分の部屋
2. 自宅のリビング、居間など(自分の部屋ではないところ)
3. おばあさん・おじいさん、親せきの家
4. 友だちの家
5. 高校(教室、保健室、図書室など)
6. 放課後等デイサービス
7. 塾や習い事の場所、スポーツ教室
8. 公園や自然の中で遊べる場所
9. ショッピングセンターやファーストフードなどのお店
10. 図書館や公民館、児童館などの施設
11. 地域の人が開いている遊んだり、ご飯・おやつを食べたりすることができる場所
(プレーパークやこども食堂など)
12. その他()

問6-1 あなたは、その場所では、何をして過ごしていますか。
(あてはまるもの全てを選択)

1. おしゃべり
2. 勉強や習いごと
3. テレビ
4. インターネット、SNS、オンラインゲーム
5. ゲーム(携帯ゲーム機、カードゲームなど)
6. 音楽を聴く
7. 読書
8. スポーツ
9. イベントや体験活動への参加
10. 地域活動、ボランティア活動
11. その他()
12. 何もしない

問7 あなたにとって、「ここにいたい」と感じる(ホッとできる・安心できる)場所はどこですか。
(あてはまるものを3つまで選択)

1. 自分の部屋
2. 自宅のリビング、居間など(自分の部屋ではないところ)
3. おばあさん・おじいさん、親せきの家
4. 友だちの家
5. 高校(教室、保健室、図書室など)
6. 放課後等デイサービス
7. 塾や習い事の場所、スポーツ教室
8. 公園や自然の中で遊べる場所
9. ショッピングセンターやファーストフードなどのお店
10. 図書館や公民館、児童館などの施設
11. 地域の人が開いている遊んだり、ご飯・おやつを食べたりすることができる場所
(プレーパークやこども食堂など)
12. その他()

問7-1 あなたは、その場所では、何をして過ごしていますか。

(あてはまるもの全てを選択)

1. おしゃべり
2. 勉強や習いごと
3. テレビ
4. インターネット、SNS、オンラインゲーム
5. ゲーム(携帯ゲーム機、カードゲームなど)
6. 音楽を聴く
7. 読書
8. スポーツ
9. イベントや体験活動への参加
10. 地域活動、ボランティア活動
11. その他 ()
12. 何もしない

問8 あなたには、遊んだり、自分の好きなことをする自由な時間がありますか。

(あてはまるもの1つを選択)

1. ある
2. ときどきある
3. あまりない
4. ない

問9 あなたは、学校が終わった後の自由な時間に誰と一緒に過ごすことが多いですか。
(あてはまるもの1つを選択)

1. お母さん・お父さん
2. きょうだい
3. おばあさん・おじいさん、親せき
4. 高校の友だち
5. 高校以外の友だち
6. 放課後等デイサービスの職員
7. 児童館などの施設の職員
8. 塾や習い事の先生
9. インターネット、SNS、オンラインゲームで知り合った人
10. その他 ()
11. 一人である

問10 あなたは、休日の自由な時間に誰と一緒に過ごすことが多いですか。(あてはまるもの1つを選択)

1. お母さん・お父さん
2. きょうだい
3. おばあさん・おじいさん、親せき
4. 高校の友だち
5. 高校以外の友だち
6. 放課後等デイサービスの職員
7. 児童館などの施設の職員
8. 塾や習い事の先生
9. インターネット、SNS、オンラインゲームで知り合った人
10. その他 ()
11. 一人である

問11 あなたが「一緒にいたい」と感じる(ホッとする)ひとは誰ですか。(あてはまるもの全てを選択)

1. お母さん・お父さん
2. きょうだい
3. おばあさん・おじいさん、親せき
4. 高校の友だち
5. 高校以外の友だち
6. 放課後等デイサービスの職員
7. 児童館などの施設の職員
8. 塾や習い事の先生
9. インターネット、SNS、オンラインゲームで知り合った人
10. その他 ()
11. 特にいない

利用したことがある場所についてうかがいます。

問 12 あなたが、知っている場所を教えてください。（あてはまるもの全てを選択）

1. 児童会館こらくる
2. 神津交流センター（神津児童館・図書館神津分館）
3. 人権啓発センター（ふらっと児童館）
4. スワンホール（青少年センター・公民館）
5. 図書館ことば蔵
6. 図書館西分室（イオンモール伊丹昆陽内）
7. きららホール（図書館北分館含む）
8. ラスタホール（図書館南分館含む）
9. こども文化科学館
10. こども食堂
11. どこも知らない

（問12で「11. どこも知らない」以外を選択した方のみ）

問 13 あなたが、これまで利用したことがある場所を教えてください。（あてはまるもの全てを選択）

1. 児童会館こらくる
2. 神津交流センター（神津児童館・図書館神津分館）
3. 人権啓発センター（ふらっと児童館）
4. スワンホール（青少年センター・公民館）
5. 図書館ことば蔵
6. 図書館西分室（イオンモール伊丹昆陽内）
7. きららホール（図書館北分館含む）
8. ラスタホール（図書館南分館含む）
9. こども文化科学館
10. こども食堂
11. どこも利用したことがない

問 14 あなたが、今後利用したい場所を教えてください。（あてはまるもの全てを選択）

1. 児童会館こらくる
2. 神津交流センター（神津児童館・図書館神津分館）
3. 人権啓発センター（ふらっと児童館）
4. スワンホール（青少年センター・公民館）
5. 図書館ことば蔵
6. 図書館西分室（イオンモール伊丹昆陽内）
7. きららホール（図書館北分館含む）
8. ラスタホール（図書館南分館含む）
9. こども文化科学館
10. こども食堂
11. どこも利用したくない

問 15 あなたが、こんなところがあったらいいと思うのはどんな場所ですか。
(あてはまるもの全てを選択)

1. 一人でゆっくりできる場所
2. 自由に遊べる場所
3. 体をおもいきり動かせる場所
4. 友人と気軽におしゃべりできる場所
5. 趣味などが一緒の仲間が自由に集まれる場所
6. 音楽やダンスなど、家ではできない趣味をできるような場所
7. インターネットが自由に使える場所
8. 静かに勉強したり、本が読めたりする場所
9. 公園や自然がいっぱいある場所
10. 困っていることや悩み事を聞いてくれる場所
11. その他 ()
12. 特にない

パソコンなどの持ち物についてうかがいます。

問 16 あなたは、次の機器（自分が使いたい時に使用できるもの）を持っていますか。

（あてはまるもの全てを選択）

1. デSKTOPパソコン
2. ノートパソコン
3. タブレット端末（学校から渡されたものでないもの）
4. スマートフォン
5. 携帯電話（ガラケー）
6. 据え置き型（テレビとつなぐ）ゲーム機
7. 携帯ゲーム機
8. いずれも持っていない

問 17 あなたは学校以外で、1日あたりどれくらいの時間、インターネット、SNS、オンラインゲームなどを利用しますか。（あてはまるもの1つを選択）

- | | | | |
|-------------|------------|------------|------------|
| 1. 30分より少ない | 2. 30分～1時間 | 3. 1時間～2時間 | 4. 2時間～3時間 |
| 5. 3時間～4時間 | 6. 4時間～5時間 | 7. 5時間以上 | 8. 全く利用しない |

問 18 あなたは、次のネットワークサービス（SNS）をどのくらい利用しますか。

（それぞれあてはまるものを1つを選択）

・LINE（ライン）

- | | | |
|--------------|---------------|---------------|
| 1. いつも利用している | 2. ときどき利用している | 3. あまり利用していない |
| 4. 全く利用していない | 5. わからない | |

・YouTube（ユーチューブ）

- | | | |
|--------------|---------------|---------------|
| 1. いつも利用している | 2. ときどき利用している | 3. あまり利用していない |
| 4. 全く利用していない | 5. わからない | |

・Instagram

- | | | |
|--------------|---------------|---------------|
| 1. いつも利用している | 2. ときどき利用している | 3. あまり利用していない |
| 4. 全く利用していない | 5. わからない | |

・X（Twitter）（エックス（ツイッター））

- | | | |
|--------------|---------------|---------------|
| 1. いつも利用している | 2. ときどき利用している | 3. あまり利用していない |
| 4. 全く利用していない | 5. わからない | |

・Facebook（フェイスブック）

- | | | |
|--------------|---------------|---------------|
| 1. いつも利用している | 2. ときどき利用している | 3. あまり利用していない |
| 4. 全く利用していない | 5. わからない | |

・TikTok（ティックトック）

- | | | |
|--------------|---------------|---------------|
| 1. いつも利用している | 2. ときどき利用している | 3. あまり利用していない |
| 4. 全く利用していない | 5. わからない | |

・ソーシャルゲーム

- | | | |
|--------------|---------------|---------------|
| 1. いつも利用している | 2. ときどき利用している | 3. あまり利用していない |
| 4. 全く利用していない | 5. わからない | |

・その他（ ）

- | | | |
|--------------|---------------|---------------|
| 1. いつも利用している | 2. ときどき利用している | 3. あまり利用していない |
| 4. 全く利用していない | 5. わからない | |

悩みについてうかがいます。

問 19 あなたは、高校に入ってから、何か悩んだことはありますか。それはどんな悩みですか。
(あてはまるもの全てを選択)

- | | |
|--------------------|--|
| 1. 家族のこと | |
| 2. 学校や勉強のこと | |
| 3. 部活動のこと | |
| 4. 自分のこと(心や体のことなど) | |
| 5. 友だちのこと | |
| 6. 好きな人のこと | |
| 7. 進学・進路のこと | |
| 8. その他のこと() | |
| 9. 悩んだことはない | |
| 10. わからない | |

問 20 あなたは、悩みをだれかに相談しましたか(だれに話しましたか。)(あてはまるもの全てを選択)

- | | |
|---------------------------------|--|
| 1. お母さん・お父さん | |
| 2. きょうだい | |
| 3. おばあさん・おじいさん、親せき | |
| 4. 高校の友だち | |
| 5. 高校以外の友だち | |
| 6. 高校の先生 | |
| 7. 放課後等デイサービスの職員 | |
| 8. 児童館などの施設の職員 | |
| 9. 塾や習い事の先生 | |
| 10. こども専用の電話相談 | |
| 11. SNS などインターネットでの相談 | |
| 12. インターネット、SNS、オンラインゲームで知り合った人 | |
| 13. 近所の人 | |
| 14. その他の人() | |
| 15. 誰にも相談できない | |
| 16. 誰にも相談したくない | |
| 17. わからない | |

問 21 次のような子どもの相談を受けてくれるところのうち、知っているところがありますか。
(知っているところ全てを選択)

1. 伊丹っ子 SOS 相談
2. スクールカウンセラー
3. スクールソーシャルワーカー
4. 民生委員・児童委員
5. こどもと保護者の悩み相談 (少年愛護センター)
6. 総合教育センター
7. 家庭児童相談室 (児童相談)
8. 青少年センター
9. 川西こども家庭センター (児童相談所)
10. ひょうごっ子悩み相談
11. ひょうごっ子 SNS 悩み相談
12. 子どもの人権 110 番
13. チャイルドライン
14. その他 ()
15. 知っているところはない。

問 21-1 (問 21 で知っているところを選択した方のみ)

知っていると回答したところのうち、これまでに相談したところがありますか
(知っているところ全てを選択)

1. 伊丹っ子 SOS 相談
2. スクールカウンセラー
3. スクールソーシャルワーカー
4. 民生委員・児童委員
5. こどもと保護者の悩み相談 (少年愛護センター)
6. 総合教育センター
7. 家庭児童相談室 (児童相談)
8. 青少年センター
9. 川西こども家庭センター (児童相談所)
10. ひょうごっ子悩み相談
11. ひょうごっ子 SNS 悩み相談
12. 子どもの人権 110 番
13. チャイルドライン
14. その他 ()
15. 相談したことはない。

問 22 あなたは、困ったり悩んだりしたとき、子どもの相談を受けてくれるところを利用したいと思いませんか。(あてはまるもの1つを選択)

- | | |
|----------|---------------|
| 1. 利用したい | 2. 利用したいと思わない |
|----------|---------------|

問 22-1 (問 22 で「2. 利用したいと思わない」選択した方のみ)

利用したいと思わない理由は何ですか。(あてはまるもの全てを選択)

1. 自分(または家族)のことを知られたくない
2. 相談しても解決できないと思う
3. 何を聞かれるか不安に思う
4. 相手にうまく話せないと思う
5. 相談に行ったことを人に知られたくない
6. お金がかかると思う
7. 相談するところが近くにない
8. 相談するところが信用できない
9. その他 ()

問 23 あなたは大人になってからも伊丹市に住み続けたい・住んでみたいと思っていますか。

(あてはまるもの1つを選択)

1. ぜひ住み続けたい・住んでみたいと思っている
2. 住み続けたい・住んでみたいと思っている
3. あまり住み続けたくない・住んでみたくない
4. 伊丹市以外に引っ越したい・伊丹市以外に住み続けたい

伊丹市や、あなたの普段の生活などについて、思ったり感じたりしていることがあれば、自由に書いてください。
