

プラスチック製容器包装の出し方




プラスチック製容器包装はきちんと分別すれば、様々な製品にリサイクルされたり、製鉄所で石炭・コークスの代替原料として再利用できます。大切な地球の環境と資源を守るため、ご協力をお願いします。



●二重袋にしないで一つの透明袋にまとめて入れ燃やさないごみステーションの緑色の飛散防止ネットの下へ整理・整頓して出してください。

対象となるもの

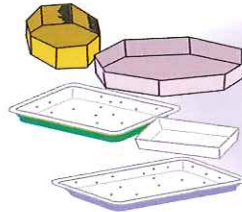


ボトル 食料品や日用品のボトル



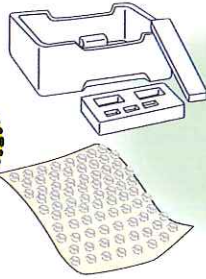
- 出し方
- 食品等の残りや汚れ及び異物は取り除いて出してください。
 - 食用油のボトルは、ふた・キャップをはずして、一晩逆さにするなど、油を切ってから出してください。
 - シャンプーやリンスのノズルも一緒に出してください。

トレイ 食料品の白色・有色・模様付トレイ



- 出し方
- 食品の残り・食べ残し及び汚れは取り除き、軽くすすいで出してください。
 - 店頭回収を利用されている場合は、引き続き利用してください。

シート等 空気の入ったシート・発泡スチロール製緩衝材



- 出し方
- 製品の緩衝材として使用されていた発泡スチロールで、ダンボール等に接着してあるものは分離して、それぞれの区分ごとに出してください。
 - 発泡スチロール製緩衝材等で大きなものは、風等で飛び散らないようにして飛散防止ネットの下に出してください。

汚れがおちないものは燃やすごみへ

ふくろ 食料品や日用品のふくろ



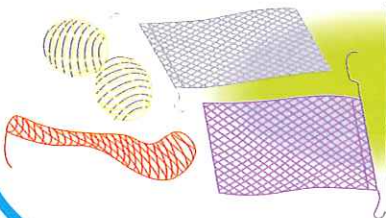
- 出し方
- 食品の残り・お菓子等のくず及び汚れは取り除いて出してください。

カップ 食料品や日用品のカップ



- 出し方
- 食品の残り・食べ残し及び汁等の水気は取り除き、軽くすすいで出してください。
 - ふたの銀紙ははずして、燃やすごみとして出してください。

ネット たまねぎ・みかん等が入っていたネット



- 出し方
- 皮等の異物は取り除いて出してください。
 - 口金等ははずして、燃やさないごみで出してください。

パック 食料品や日用品のパック



- 出し方
- 紙類ははずして、雑誌等紙資源として出してください。
 - 卵パックの店頭回収を利用されている場合は、引き続きご利用ください。

不燃物として出すもの

●製剤錠剤や飲み薬の入ったびんなど

※内容物が残っていれば中身を捨ててください。また、汚れが残っている場合は、水ですすいでください。



・気管支拡張剤など・注射液のびんなど(使い切って出す)